

TRAMONTINA

2026

Pias e Cubas
Sinks and Bowls
Fregaderos y Cubetas



Material exclusivo para clientes pessoa jurídica.
Material exclusivo para clientes persona jurídica.
Exclusive material for legal entities/corporate clients.

As Pias, Cubas, Tanques e Acessórios da Tramontina são a solução completa para os mais variados estilos de cozinhas e áreas de serviço. Com um amplo mix de versões, tamanhos e profundidades, as peças se adaptam a todos os tipos de bancadas e se destacam pelo alto grau de acabamento, beleza e qualidade.

Tramontina's sinks, bowls, laundry sinks, and accessories offer the complete solution for a wide range of kitchen and utility room styles. With a broad mix of versions, sizes, and depths, these pieces fit all types of countertops and stand out for their high-quality finish, beauty, and durability.

Los fregaderos, cubetas, lavaderos y accesorios de Tramontina son la solución completa para los más variados estilos de cocinas y áreas de servicio. Con una amplia gama de versiones, tamaños y profundidades, las piezas se adaptan a todo tipo de mesadas y se destacan por su alto nivel de acabado, belleza y calidad.



CATÁLOGOS | Catalogs | Catalogos

Conheça os catálogos digitais completos de lixeiras, pias, cubas e eletros nos QR Codes abaixo ou acessando global.tramontina.com/catalogos.

Explore the complete digital catalogs of trash bins, sinks, bowls, and appliances using the QR Codes below or by visiting global.tramontina.com/en/catalogs.

Conozca los catálogos digitales completos de basureros, fregaderos, cubetas y electrodomésticos a través de los Códigos QR que aparecen a continuación o ingresando en global.tramontina.com/es/catalogos.





TRAMONTINA

Mais do que números, o que define a Tramontina é o esforço permanente em tornar a vida das pessoas cada vez melhor. A pequena ferraria fundada por Valentin e Elisa Tramontina em 1911, no sul do Brasil, deu origem a um grupo que hoje conta com 8 unidades fabris e mantém a vocação centenária de encantar com gestos simples.

O segredo para manter a essência está em acreditar nas pessoas. A Tramontina valoriza cada um dos mais de 10.000 funcionários para que entreguem ao mercado produtos funcionais e com estilo, que inspiram o dia a dia e estimulam experiências para gerar valor e satisfação a clientes, consumidores e comunidades.

Tudo isso é traduzido nos mais de 22.000 itens que carregam valores de uma marca única. Utensílios e equipamentos para cozinha, eletros, ferramentas para agricultura, jardinagem, manutenção para que entreguem ao mercado produtos funcionais e com estilo, que inspiram o dia a dia e estimulam experiências para gerar valor e satisfação a clientes, consumidores e comunidades.

É no fazer bonito que a Tramontina e as pessoas se encontram. Atuando de forma global, a marca tem o suporte necessário para entregar soluções capazes de atender as necessidades de seu tempo, aliando produtividade e superação de metas ao desenvolvimento sustentável através do programa de gestão ambiental.

Muito prazer, Tramontina!

TRAMONTINA

More than just numbers, what truly defines Tramontina is the constant effort to make people's lives better. The small iron mill founded by Valentin and Elisa Tramontina in 1911 in southern Brazil was the beginning of a group that now encompasses 8 manufacturing units and has kept the century-old tradition of delighting people with simple gestures.

The secret for maintaining this essence is believing in people. Tramontina values each one of its over 10,000 employees so they can deliver functional, stylish products to the market, bringing inspiration to people's daily living and creating experiences to generate value and satisfy clients, consumers and communities.

All this is apparent in the more than 22,000 items that carry the values of a unique brand. Kitchen utensils and equipment, appliances, tools for agriculture, gardening, industrial and automotive maintenance, construction, electrical hardware, wood and plastic furniture, and a wide range of ride-on equipment is manufactured for the domestic market and exported to over 120 countries.

It is by doing beautiful things well that Tramontina and people are brought together. A global player, the company finds the necessary support to deliver solutions that can meet contemporary demands, combining productivity and going over and beyond targets for sustainable development through the environmental management program.

Pleased to meet you, Tramontina!

TRAMONTINA

Más que números, lo que define a Tramontina es el esfuerzo permanente para mejorar cada vez más la vida de la gente. La pequeña herrería fundada por Valentin y Elisa Tramontina en 1911, en el sur de Brasil, originó un grupo que hoy cuenta con 8 unidades fabriles y mantiene la vocación centenaria de encantar con gestos sencillos.

El secreto para mantener la esencia es creer en las personas. Tramontina valora a cada uno de los más de 10.000 empleados para que le entreguen al mercado productos funcionales y con estilo, que inspiran el día a día y estimulan experiencias para generar valor y satisfacción a clientes, consumidores y comunidades.

Todo eso se traduce en los más de 22.000 artículos que llevan los valores de una marca única. Utensilios y equipos de cocina, electrodomésticos, herramientas para agricultura, jardinería, mantenimiento industrial y automovilístico, construcción civil, materiales eléctricos, muebles de madera o de plástico, además de la amplia línea de equipos dirigibles, que se fabrican para el mercado nacional y de exportación para más de 120 países.

Es en el hacer bien las cosas que se encuentran Tramontina y las personas. Actuando de forma global, la marca tiene el soporte necesario para entregar soluciones capaces de atender las necesidades de su tiempo, aliando productividad y superación de metas de desarrollo sustentable por medio del programa de gestión ambiental.

¡Encantada, Tramontina!

TRAMONTINA TEEC

A Tramontina TEEC, fundada em 1996, está localizada em Carlos Barbosa, RS.

Hoje, com cerca de 50.000 m² de área construída, esta unidade fabril conta com mais de 350 funcionários responsáveis por um amplo mix de produtos – de pias, cubas, monocomandos, tanques, lixeiras e acessórios em aço inoxidável, até equipamentos para cozinha como cooktops, coifas, refrigeradores, fornos, adegas, beer centers e lava-louças. Produtos pensados com design e desenvolvidos com processos de alta tecnologia – para o consumidor fazer bonito em diferentes ambientes.

TRAMONTINA TEEC

Tramontina TEEC was founded in 1996 and is located in Carlos Barbosa, RS, Brazil.

Today, with around 50,000 m², this manufacturing unit company has over 350 employees responsible for a wide range of products: from sinks, bowls, faucets mixers, laundry sinks, trash bins, and stainless steel accessories to kitchen appliances such as cooktops, cooker hoods, refrigerators, ovens, wine cellars, beer centers and dishwasher. Products with a smart design, developed by high-technology processes so the customer can do beautifully well in different environments.

TRAMONTINA TEEC

Tramontina TEEC, fundada em 1996, está ubicada em Carlos Barbosa, Rio Grande do Sul.

Actualmente con unos 50.000 m² de área construida, esta unidad fabril cuenta con más de 350 empleados responsables por un amplio mix de productos - desde fregaderos, cubetas, mezcladores, lavaderos, basureros, hasta equipos para cocinas, como placas de cocción, campanas, refrigeradores, hornos, vinotecas, cerveceras y lavavajillas. Productos pensados con diseño y desarrollados con procesos de alta tecnología - para que el consumidor se pueda lucir en diferentes ambientes.

Certificações do nosso Sistema de Gestão | Management System Certifications | Certificaciones de nuestro Sistema de Gestión





A Tramontina tem em sua essência a preocupação em contribuir com a preservação dos recursos naturais e com a qualidade de vida das pessoas. Compreendemos a importância de seguir investindo em soluções ambientalmente corretas de acordo com os critérios ESG para muito além das obrigações legais. As práticas sustentáveis já fazem parte da história da marca desde a sua criação e ganham força e escala com o tempo.

Além de observar os aspectos ambientais, cuidar das pessoas através da educação e de ações de promoção de uma alimentação mais saudável são parte do propósito da marca. **Crescer para transformar vidas. Criar laços para evoluirmos juntos.**

É fazendo bonito, bem feito e correto que a Tramontina segue se desenvolvendo, buscando manter a qualidade dos seus produtos, valorizando as pessoas, cuidando do meio ambiente e investindo em tecnologia e tendências.



Tramontina has in its core the concern of contributing to the preservation of natural resources and people's quality of life. We understand the importance of continuing to invest in environmentally correct solutions in accordance with ESG criteria far beyond the obligation. Sustainable practices have been part of the brand's history since its creation and have gained strength and scale over time.

*In addition to observing environmental aspects, taking care of people through education and actions to promote healthier nutrition is part of the brand's purpose. **Growing to transform lives. Creating bonds to evolve together.***

It is by doing things beautifully, right and well done that Tramontina continues to develop, seeking to maintain the quality of its products, valuing people, taking care of the environment and investing in technology and trends. Learn more at: tra.mn/sustainability.

Tramontina posee en su esencia la preocupación por ayudar a preservar los recursos naturales y la calidad de vida de las personas. Comprendemos la importancia de seguir invirtiendo en soluciones ambientalmente correctas de acuerdo con los criterios ESG y mucho más allá de lo obligatorio. Las prácticas sustentables ya son parte de la historia de la marca desde su creación y con el tiempo ganan fuerza y escala.

*Además de respetar los aspectos ambientales, el cuidado de las personas a través de la educación y con acciones tendientes a promover una alimentación más saludable es parte del propósito de la marca. **Crecer para transformar vidas. Crear vínculos para progresar juntos.***

Es al hacerlo mejor, correcto y bien hecho que Tramontina sigue desarrollándose, buscando mantener la calidad de sus productos, valorando a las personas, cuidando el medio ambiente e invirtiendo en tecnologías y tendencias. Sepa más en: tra.mn/sustentabilidad.

TRAMONTINA TEEC



Energia elétrica 100% renovável.
100% renewable electric energy
Electricidad 100 % renovable.



100% de água da chuva em seus processos produtivos.
100% rainwater in its production processes.
100 % de utilización de agua de lluvia en sus procesos de producción.



Práticas de reúso de efluentes.
Wastewater reuse practices.
Prácticas de reutilización de efluentes.



+ 98% dos resíduos gerados são destinados para reciclagem, recuperação, reutilização ou reaproveitamento energético*.
* Base 2022

+ 98% of generated waste is sent for recycling, reclamation, reuse or energy reutilization*.
+ 98 % de los residuos generados se destinan a reciclaje, valorización, reutilización o reaprovechamiento energético*.

CIRCULARIDADE

A Tramontina TEEC possui inúmeras práticas de circularidade. A empresa reaproveita materiais em seu processo na produção de produtos e componentes, e também tem avançado no tema em embalagens, onde resíduos de papelão e plástico da fábrica são reciclados e voltam a ser embalagens dos produtos da empresa.

Para embalagens, o uso de material reciclado é prioridade, além da avaliação de reciclabilidade dos materiais utilizados ao final da sua vida útil.

Circularity

Tramontina TEEC has many circularity practices in place. The company reuses materials in its production processes for products and components, and it has also advanced in packaging, recycling cardboard and plastic waste from the factory to become packaging for the company's products. For packaging, the use of recycled material is a priority, in addition to assessing the recyclability of materials used until the end of their service life.

Circularidad

Tramontina TEEC tiene numerosas prácticas de circularidad. La empresa reutiliza materiales en su proceso de producción de productos y componentes, y también ha avanzado en el tema en los embalajes, donde los residuos de cartón y plástico de la fábrica son reciclados y reempaquetados para los productos de la empresa. En el caso de los envases, el uso de material reciclado es una prioridad, además de evaluar la reciclabilidad de los materiales utilizados al final de su vida útil.



LOGÍSTICA REVERSA

Programa próprio de logística reversa para dar um novo destino aos produtos Tramontina e suas embalagens pós-consumo. Esta ação promove a circularidade, faz bonito com a natureza e gera impacto socioambiental positivo.

O programa conta com mais de 20 pontos de coleta nas lojas oficiais do Brasil. Saiba mais sobre este e outros programas de Logística reversa acessando o QR Code.



Reverse logistics

In-company reverse logistics program to give Tramontina products and their post-consumer packaging a new destination. This action promotes circularity, does right by nature and generates a positive socioenvironmental impact. The program has more than 20 collection points at official stores in Brazil. Learn more about this and other reverse logistics programs by scanning the QR Code.

Logística inversa

Programa propio de logística reversa para dar un nuevo destino a los productos Tramontina y a sus embalajes posconsumo. Esta acción fomenta la circularidad, trabaja a conciencia con la naturaleza y genera un impacto socioambiental positivo. El programa cuenta con más de 20 puntos de recolección en las tiendas oficiales de todo Brasil. Conozca más sobre este y otros programas de logística inversa ingresando al Código QR.




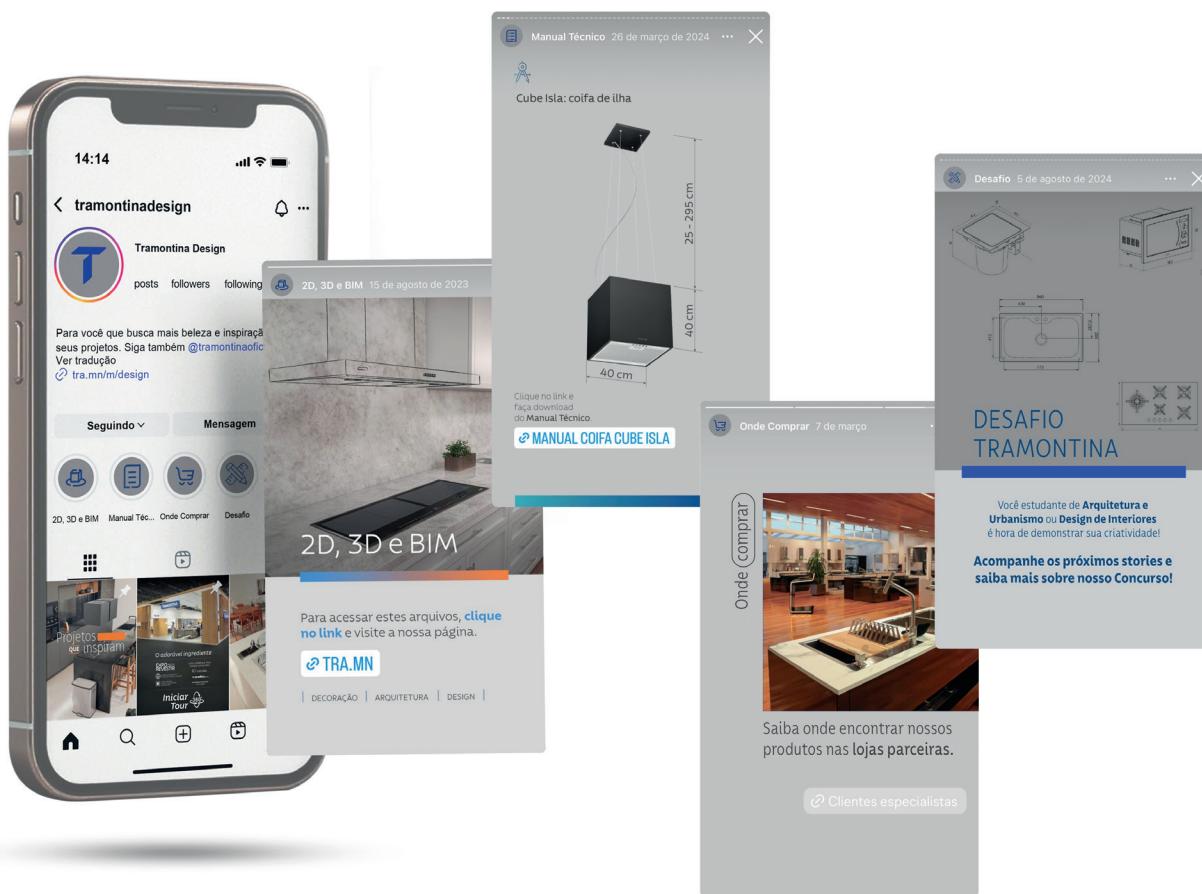
Siga nossa rede no Instagram para buscar inspiração em projetos de cozinha ou áreas de serviço, além de dicas, manuais técnicos e muito mais. Aponte a câmera do celular para acessar @tramontinadesign ou digite no navegador [instagram.com/tramontinadesign](https://www.instagram.com/tramontinadesign).



Follow our Instagram page for inspiration on kitchen and utility room projects, as well as tips, technical manuals, and much more. Point your phone's camera to access @tramontinadesign or type [instagram.com/tramontinadesign](https://www.instagram.com/tramontinadesign) into your browser.



Siga nuestra cuenta en Instagram para encontrar inspiración en proyectos de cocina o áreas de servicio, además de consejos, manuales técnicos y mucho más. Apunte la cámara del celular para acceder a @tramontinadesign o escriba en el navegador [instagram.com/tramontinadesign](https://www.instagram.com/tramontinadesign).



Não deixe de conferir a Série “Projetos que Inspiram” com depoimentos de profissionais da arquitetura e design de interiores sobre situações onde utilizaram os produtos Tramontina.

Don't miss the “Inspiring Projects” series, featuring testimonials from architecture and interior design professionals about situations where they used Tramontina products.

No deje de ver la serie “Proyectos que inspiran”, con testimonios de profesionales de la arquitectura y el diseño de interiores sobre situaciones en las que utilizaron productos Tramontina.



O aço inoxidável é uma liga de ferro e cromo, podendo conter também níquel e outros elementos. Destaca-se pela resistência à oxidação e reúne benefícios como durabilidade, higiene, porosidade zero, baixa rugosidade superficial, modernidade e elegância, além de ser 100% reciclável.

A Tramontina utiliza tanto o AISI 304 (18% cromo e 8% níquel) como o AISI 430 (18% cromo) para pias, cubas, tanques, cooktops, coifas, lixeiras, etc.

Stainless steel is an alloy of iron and chromium, and may also contain nickel and other elements. It stands out for its resistance to oxidation and offers benefits such as durability, hygiene, zero porosity, low surface roughness, modernity and elegance, in addition to being 100% recyclable. Tramontina uses both AISI 304 (18% chromium and 8% nickel) and AISI 430 (18% chromium) for sinks, bowls, laundry sinks, hobs, hoods, trash bins, and more.

El acero inoxidable es una aleación de hierro y cromo, que también puede contener níquel y otros elementos. Se destaca por su resistencia a la oxidación y reúne beneficios como durabilidad, higiene, porosidad cero, baja rugosidad superficial, modernidad y elegancia, además de ser 100% reciclable. Tramontina utiliza el AISI 304 (18% cromo y 8% níquel) como el AISI 430 (18% cromo) en fregaderos, cubetas, lavaderos, placas de cocción, campanas, basureros, entre otros.

ACABAMENTO | Finishing | Acabado

Acetinado
Satin | Satinado




Escovado
Brushed | Cepillado



Alto brilho
Mirror polishing | Alto brillo



Polido
Polished | Pulido




PVD Light gold



Natural



PVD Intense black



Black matte
(pintura | painting | cuadro)



PVD

O acabamento PVD é obtido por um processo físico e confere ao aço dureza excepcional, alta resistência ao desgaste, corrosão e agentes químicos, é inalterável aos raios UV e possui baixíssimo impacto ecológico.

The PVD finish is obtained through a physical process and gives the steel exceptional hardness, high resistance to wear, corrosion and chemical agents, remains unalterable under UV rays, and has an extremely low ecological impact.

El acabado PVD se obtiene mediante un proceso físico y confiere al acero una dureza excepcional, alta resistencia al desgaste, la corrosión y los agentes químicos, es inalterable a los rayos UV y posee un impacto ecológico muy bajo.



DESIGN COLLECTION



Produtos Premium com design e acabamentos refinados. Fabricados em aço inox AISI 304 com 1 mm de espessura e cubas com grande profundidade.

High end products that offer design and nice finishing. Made in AISI 304 stainless steel, 1 mm thickness and deep bowls.

Productos de calidad que ofrecen diseño y acabados elegantes. Hechos en acero inoxidable AISI 304, 1 mm de espesor y cubetas con mayor profundidad.



PRIME



Produtos top de linha para consumidores exigentes que valorizam inovação, design e estilo. Fabricados com aço inox AISI 304 e cubas com maior profundidade.

Top line products for demanding consumers who value innovation, design and style. Manufactured in AISI 304 stainless steel with deeper bowls.

Productos top de línea para consumidores exigentes y que valoran innovación, diseño y estilo. Fabricados en acero inoxidable AISI 304 y cubetas con más profundidad.



PERFECTA



Produtos de qualidade superior para consumidores que buscam alto desempenho funcional e qualidade comprovada. Fabricados em aço inox AISI 304 e com cubas de profundidade intermediária.

Superior quality products for consumers who value high functional performance and proven quality. Manufactured in AISI 304 stainless steel with bowls with intermediate depth.

Productos de calidad superior para consumidores que buscan alto desempeño funcional con calidad comprobada. Fabricados en acero AISI 304 y con cubetas de profundidad intermedia.



STANDARD



Produtos de qualidade reconhecida com preços mais acessíveis, ideais para consumidores que buscam desempenho e economia. Fabricados em aço AISI 430 e com cubas de menor profundidade.

Products with recognized quality and affordable price. They're ideal for consumers that are looking for performance and have a tight budget. Manufactured in AISI 430 stainless steel and bowls with less depth.

Productos de calidad reconocida y con precios accesibles. Ideales para consumidores que buscan desempeño con economía. Fabricados en acero AISI 430 y con cubetas de menor profundidad.

3D
BIM

É possível baixar os formatos em 3D dos produtos na página do item ou acessando o site: global.tramontina.com/arquivos-bim

3D files available for download on the product website or on: global.tramontina.com/en/bim-files

Los formatos 3D están disponibles para descargar en la página web de cada producto o en el sitio: global.tramontina.com/es/archivos-bim



Formatos disponíveis | Available formats | Formatos disponibles:



AUTOCAD
(.dwg)



CAD
(.dxf)



REVIT
(.rfa)



SKETCHUP
(.skp)

10



CUBAS DE SOBREPOR
Inset sinks
Fregaderos de empotrar

32



CUBAS PARA COZINHA
Kitchen bowls
Cubetas para cocina

54



CUBAS PROFISSIONAIS
Professional bowls
Cubetas profesionales

56



TANQUES
Laundry sinks
Lavaderos

60



PIAS DE APOIO
Lay-on sinks
Fregaderos de sobreponer

72



LINHA PRIMIA
Primia line
Línea Primia

76



MONOCOMANDOS E TORNEIRAS
Mixers and faucets
Mezcladores y grifos

90



TRITURADOR DE RESÍDUOS ALIMENTARES
Food waste disposer
Triturador de desperdicios de alimentos

92



ACESSÓRIOS
Accessories
Accesorios

110




PRODUTOS PARA LIMPEZA
Cleaning products
Productos para limpieza



A possibilidade de instalação de cada cuba está indicada pelo ícone junto ao produto.
 The installation option for each sink is indicated by the icon next to the product.
 La opción de instalación de cada fregadero está indicada por el ícono junto al producto.



Flush:
 Instalação perfeitamente alinhada à bancada – solução exclusiva Tramontina através do uso do kit de instalação.
 Perfectly aligned installation with the countertop – an exclusive Tramontina solution using the installation kit.
 Instalación perfectamente alineada a la encimera – una solución exclusiva de Tramontina mediante el uso del kit de instalación.



Semi-flush:
 Instalação por cima da bancada utilizando a própria peça.
 Installation above the countertop using the sink itself.
 Instalación sobre la encimera utilizando la propia pieza.



Por cima | Top mount | Por arriba:
 Instalação por cima da bancada utilizando a própria peça.
 Installation above the countertop using the sink itself.
 Instalación sobre la encimera utilizando la propia pieza.

Bordas resistentes | Resistant edges | Bordes resistentes

Alguns modelos possuem perfil duplo em toda periferia da peça e outros possuem um ressalto que reforça a borda.
 Some models feature a double profile around the entire perimeter of the piece, while others have a ridge that reinforces the edge.
 Algunos modelos presentan un perfil doble en toda la periferia de la pieza, mientras que otros cuentan con un resalto que refuerza el borde.

Cubas mais espaçosas | Wider and bigger bowls | Cubetas más amplias

Os modelos Prime possuem cubas maiores e mais profundas.
 Prime models have bigger and deeper bowls.
 Los modelos Prime tienen cubetas mayores y más profundas.

Acessórios | Accessories | Accesorios

Grande variedade de acessórios que auxiliam as atividades do dia a dia.
 A wide range of accessories to help in day-to-day activities.
 Gran variedad de accesorios que ayudan en las actividades del día a día.

Topmount: Kit de instalação | Installation kit | Kit de instalación

Acompanham grampos de fixação, facilitando a instalação.
 Fixing clamps included, making installation easier.
 Incluye grapas de fijación, lo que facilita la instalación.

15
WORKSTATION QUADRUN 90




15
WORKSTATION QUADRUN DEEP 50



16
FARM 1C 70



16
FARM 2C 40



17
SMOOTH 2C 34 EX



17
SMOOTH 2C 40



18
QUADRUN FLUSH 1C 50



18
QUADRUN FLUSH 1C 70



18
QUADRUN FLUSH 2C 34



19
SQUARE 86



20
MAREA DEEP 34



20
MAREA DEEP 1.5C 34



21
MAREA DEEP 2C 34



21
MAREA DEEP 2C 34 PLUS



21
MAREA DEEP 2.5C 34



22
MORGANA 60 FX



22
MORGANA 60 FX UNDERMOUNT



23
MORGANA MAXI 78 FX





24
ALPHA 34 R



24
ALPHA 40 R



25
ALPHA 34 PLUS R



25
ALPHA 56 R



25
ALPHA 2C 34 R



31
ALPHA 40 FX EX / DX*



31
ALPHA 2C 34 FX EX / DX*



27
CALIFORNIA 15 FX



26
CALIFORNIA 21 FX



26
CALIFORNIA 25 FX



27
CALIFORNIA 2C 33 FX



27
CALIFORNIA 2C 33 PLUS FX



30
VEGA 1.5C 34 R



31
VEGA 1.5C PLUS R*



30
SIGMA 2C 34



31
ZETA 2C 34*



30
POLARIS 2C 34 R



26
CALIFORNIA 21 FX - STD



26
CALIFORNIA 25 FX - STD



28
BETA 40 R





28
BETA 40 FX - EX / DX



29
BETA PLUS 40 FX - EX / DX







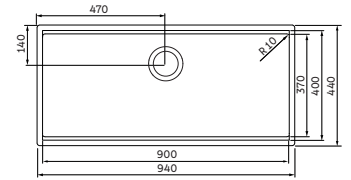

WORKSTATION QUADRUM 90

67 L

Acetinado | Satin | Satinado

● 94001/903*

Un. 1



mm



QR code Instalação (Semi-flush)
Installation / Instalación

94532/119 (Flush)

Kit Instalação - vendido separadamente
Installation kit - sold separately
Kit de instalación - vendido separadamente



WORKSTATION QUADRUM DEEP 50

40 L

Acetinado | Satin | Satinado

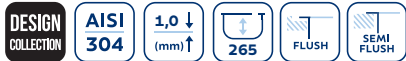
● 93913/133

Un. 1



● 93913/103

Un. 1

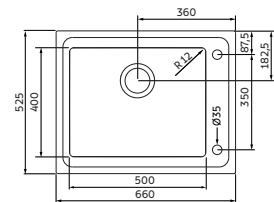


Furo da torneira (Ø 35 mm)
Hole for tap / Agujero para grifo



Acessórios opcionais
Optional accessories / Accesorios opcionales

7 | 8 | 9 | 20 | 21 | 22 | 24 | 25 | 27 | 30 | 31



mm



QR code Instalação (Semi-flush)
Installation / Instalación

94532/116 (Flush)

Kit Instalação - vendido separadamente
Installation kit - sold separately
Kit de instalación - vendido separadamente

Acessórios opcionais
Optional accessories / Accesorios opcionales



Descrição completa dos acessórios opcionais disponíveis ao final do catálogo.
Full description of optional accessories available at the end of the catalogue. | Descripción completa de los accesorios opcionales disponibles al final del catálogo.

*Certificado de origem não disponível. | Certificate of origin not available | Certificado de origen no disponible.

● Mercado Brasileiro | Export | Exportación





Cubas Farm possuem 3 formas de instalação na profundidade da bancada
 Farm sinks have 3 installation methods according to the countertop depth
 Los fregaderos Farm tienen 3 formas de instalación en la profundidad de la mesada



Aba rente à bancada
 Front close to the countertop
 Con el borde alineado a la mesada



Aba a 45 mm da bancada
 Front at 45 mm to the countertop
 Con el borde a 45 mm de la mesada



Aba a 80 mm da bancada
 Front at 80 mm to the countertop
 Con el borde a 80 mm de la mesada



FARM 1C 70

58 L

Acetinado | Satin | Satinado

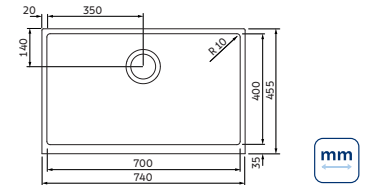
● 93946/103*

Un. 1



Accessórios opcionais
 Optional accessories | Accesorios opcionales

7 | 8 | 9 | 14 | 22 | 23 | 24 | 26 | 28 | 30 | 31



mm



QR code Instalações
 Installations | Instalaciones

DESIGN COLLECTION **AISI 304** **210** **SEMI FLUSH**

1,0 ↓ (mm) ↑ **Cuba** Bowl Cubeta

1,35 ↓ (mm) ↑ **Aba frontal** Front Aba frontal



FARM 2C 40

2 x 33 L

Acetinado | Satin | Satinado

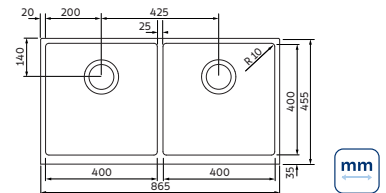
● 93946/123*

Un. 1



Accessórios opcionais
 Optional accessories | Accesorios opcionales

7 | 10 | 14 | 17 | 20 | 21 | 22 | 24 | 25 | 26 | 30 | 31



mm




QR code Instalações
 Installations | Instalaciones

DESIGN COLLECTION **AISI 304** **210** **SEMI FLUSH**

1,0 ↓ (mm) ↑ **Cuba** Bowl Cubeta

1,35 ↓ (mm) ↑ **Aba frontal** Front Aba frontal

Accessórios opcionais
 Optional accessories | Accesorios opcionales




Descrição completa dos acessórios opcionais disponíveis ao final do catálogo. | Descripción completa de los accesorios opcionales disponibles al final del catálogo.

● Mercado Brasileiro | Export | Exportación



Linha Smooth – Bronze no Brasil Design Award em 2019
 Smooth Line – Bronze at the Brazil Design Award in 2019
 Línea Smooth – Bronce en el Brazil Design Award en 2019



SMOOTH 2C 34 EX

2 x 27 L

Acetinado | Satin | Satinado

● 93929/103

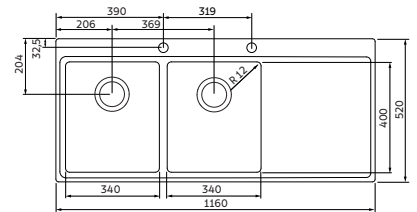
Un. 1



Furo da torneira (Ø 35 mm)
 Hole for tap | Agujero para grifo

Accessórios opcionais
 Optional accessories | Accesorios opcionales

6 | 7 | 10 | 14 | 17 | 22 | 23 | 24 | 25 | 30 | 31



QR code Instalação (Semi-flush)
 Installation | Instalación



SMOOTH 2C 40

32 L + 27 L

Acetinado | Satin | Satinado

● 93924/103

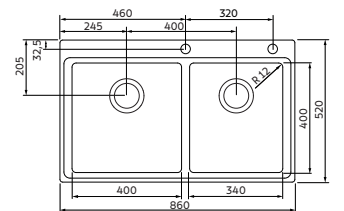
Un. 1



Furo da torneira (Ø 35 mm)
 Hole for tap | Agujero para grifo

Accessórios opcionais
 Optional accessories | Accesorios opcionales

6 | 7 | 10 | 14 | 17 | 20 | 21 | 22 | 23 | 24 | 30 | 31



QR code Instalação (Semi-flush)
 Installation | Instalación



Accessórios opcionais
 Optional accessories | Accesorios opcionales



Descrição completa dos acessórios opcionais disponíveis ao final do catálogo.
 Full description of optional accessories available at the end of the catalogue. | Descripción completa de los accesorios opcionales disponibles al final del catálogo.

● Mercado Brasileiro | Export | Exportación





DESIGN COLLECTION
AISI 304
206
SEMI FLUSH
FLUSH

1,0 ↓ Cuba Bowl / Cubeta
1,5 ↓ Tampo Cover / Cubrir

Furo da torneira (Ø 35 mm)
 Hole for tap / Agujero para grifo



QR code Instalação (Semi-flush)
 Installation / Instalación



Quadrum Flush /103 /123 - Bronze no Brasil Design Award em 2018
 Quadrum Flush /103 /123 - Bronze at the Brazil Design Award in 2018
 Quadrum Flush /103 /123 - Bronce en el Brazil Design Award en 2018



QUADRUN FLUSH 1C 50

40L
 Acetinado | Satin / Satinado

● 93914/103
 Un. 1

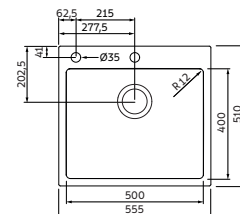


94532/111 (Flush)

Kit Instalação - vendido separadamente
 Installation kit - sold separately
 Kit de instalación - vendido separadamente

Acessórios opcionais
 Optional accessories / Accesorios opcionales

6	8	9	14	20	21	22	23	24	25	26	27	30	31
---	---	---	----	----	----	----	----	----	----	----	----	----	----



mm



QUADRUN FLUSH 1C 70

56L
 Acetinado | Satin / Satinado

● 93914/102
 Un. 1

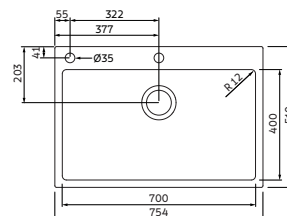


94532/113 (Flush)

Kit Instalação - vendido separadamente
 Installation kit - sold separately
 Kit de instalación - vendido separadamente

Acessórios opcionais
 Optional accessories / Accesorios opcionales

6	8	9	14	20	21	22	23	24	25	26	28	30	31
---	---	---	----	----	----	----	----	----	----	----	----	----	----



mm



QUADRUN FLUSH 2C 34

2 x 27L
 Acetinado | Satin / Satinado

● 93914/123
 Un. 1

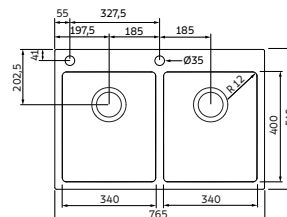


94532/112 (Flush)

Kit Instalação - vendido separadamente
 Installation kit - sold separately
 Kit de instalación - vendido separadamente

Acessórios opcionais
 Optional accessories / Accesorios opcionales

7	10	14	17	20	21	22	23	24	25	26	30	31
---	----	----	----	----	----	----	----	----	----	----	----	----



mm

Acessórios opcionais
 Optional accessories / Accesorios opcionales



Descrição completa dos acessórios opcionais disponíveis ao final do catálogo.
 Full description of optional accessories available at the end of the catalogue. | Descripción completa de los accesorios opcionales disponibles al final del catálogo.

● Mercado Brasileiro | Export | Exportación





Cuba
Bowl
Cubeta

Tampo
Cover
Cubrir

Furo da torneira (Ø 35 mm)
Hole for tap / Agujero para grifo

SQUARE 86

56 L
Acetinado | Satin | Satinado
(Cuba | Bowl | Cubeta)

Polido | Polished | Pulido
(Tampo | Cover | Cubrir)


● 93894/123

Un. 1



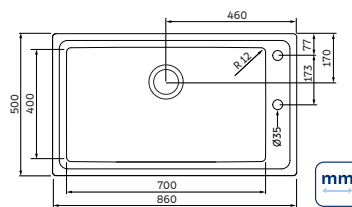
● 93894/113

Un. 1



Accessórios opcionais
Optional accessories / Accesorios opcionales

5 | 8 | 9 | 14 | 22 | 23 | 25 | 28 | 29 | 31



835 x 475 mm
Nicho de corte para instalação
Cutting size for installation
Medidas de corte para instalación

Accessórios opcionais
Optional accessories / Accesorios opcionales

5 94510/033	8 94525/006	9 94525/011	14 94530/035	22 94530/032
23 94530/033	25 94532/025	28 94528/036	29 94517/004	31 94516/000

Descrição completa dos acessórios opcionais disponíveis ao final do catálogo.
Full description of optional accessories available at the end of the catalogue. | Descripción completa de los accesorios opcionales disponibles al final del catálogo.

● Mercado Brasileiro | Export | Exportación





Furo da torneira (Ø 35 mm)
Hole for tap | Agujero para grifo
xxx6/113

MAREA DEEP 34

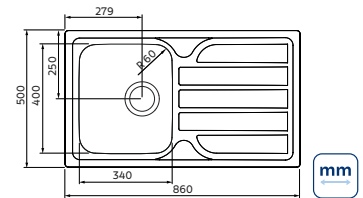
23 L

Escovado | Brushed | Cepillado

- ● 93816/103
Un. 1
- 93816/113
Un. 1

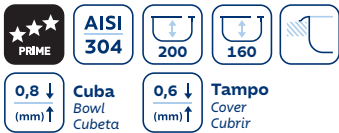
Acessórios opcionais
Optional accessories | Accesorios opcionales

5 | 8 | 9 | 11 | 18 | 19 | 25 | 29



835 x 475 mm

Nicho de corte para instalação
Cutting size for installation
Medidas de corte para instalación



Furo da torneira (Ø 35 mm)
Hole for tap | Agujero para grifo
xxx6/313

MAREA DEEP 1.5C 34

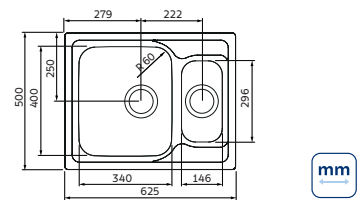
23 L + 5,5 L

Escovado | Brushed | Cepillado

- ● 93816/303
Un. 1
- 93816/313
Un. 1

Acessórios opcionais
Optional accessories | Accesorios opcionales

4 | 5 | 11 | 17 | 18 | 19 | 25 | 29



600 x 475 mm

Nicho de corte para instalação
Cutting size for installation
Medidas de corte para instalación

Acessórios opcionais
Optional accessories | Accesorios opcionales



● Mercado Brasileiro | Export | Exportación

○ Produto reversível
Reversible product | Producto reversible



Descrição completa dos acessórios opcionais disponíveis ao final do catálogo.
Full description of optional accessories available at the end of the catalogue. | Descripción completa de los accesorios opcionales disponibles al final del catálogo.



Furo da torneira (Ø 35 mm)
Hole for tap | Agujero para grifo
xxx6/213

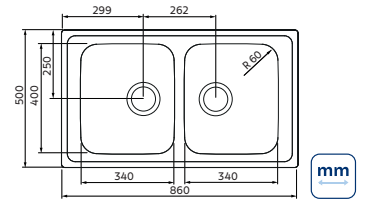
MAREA DEEP 2C 34

2 x 23 L

Escovado | Brushed | Cepillado

- 93816/203
Un. 1
- 93816/213
Un. 1

Accessórios opcionais
Optional accessories | Accesorios opcionales
4 | 5 | 10 | 11 | 17 | 18 | 19 | 25 | 29



835 x 475 mm
Nicho de corte para instalação
Cutting size for installation
Medidas de corte para instalación



Furo da torneira (Ø 35 mm)
Hole for tap | Agujero para grifo
xxx6/613

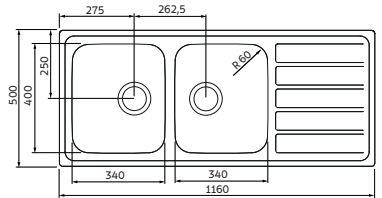
MAREA DEEP 2C 34 PLUS

2 x 23 L

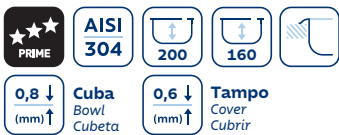
Escovado | Brushed | Cepillado

- 93816/603
Un. 1
- 93816/613
Un. 1

Accessórios opcionais
Optional accessories | Accesorios opcionales
4 | 5 | 10 | 11 | 17 | 18 | 19 | 25 | 29



1135 x 475 mm
Nicho de corte para instalação
Cutting size for installation
Medidas de corte para instalación



Furo da torneira (Ø 35 mm)
Hole for tap | Agujero para grifo
xxx6/513 xxx6/533

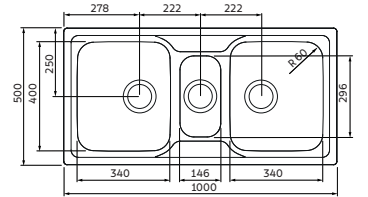
MAREA DEEP 2.5C 34

2 x 23 L + 5,5 L

Escovado | Brushed | Cepillado

- 93816/503
Un. 1
- 93816/513
Un. 1
- 93816/533
Un. 1

Accessórios opcionais
Optional accessories | Accesorios opcionales
4 | 5 | 11 | 18 | 19 | 25 | 29



975 x 475 mm
Nicho de corte para instalação
Cutting size for installation
Medidas de corte para instalación

Accessórios opcionais
Optional accessories | Accesorios opcionales



Descrição completa dos acessórios opcionais disponíveis ao final do catálogo.
Full description of optional accessories available at the end of the catalogue. | Descripción completa de los accesorios opcionales disponibles al final del catálogo.

- Mercado Brasileiro | Export | Exportación
- Produto reversível
Reversible product | Producto reversible



Cubas Morgana 60 FX possuem 2 modos de instalação em seus modelos
 Morgana 60 FX sinks have 2 installation modes in their models
 Los fregaderos Morgana 60 FX ofrecen 2 modos de instalación en su modelos

TOPMOUNT

UNDERMOUNT



A instalação Topmount é realizada acima do tampo, acompanha kit para fixação.

In the topmount installation, the fixing clamps are included on inset sinks.

En la instalación topmount, los fregaderos de empotrar vienen con grapas de fijación.

Já a instalação Undermount é realizada abaixo do tampo e não acompanha kit para fixação.

In the undermount installation, the sink is fixed below the countertop and the fixing kit is not included.

En la instalación undermount, el fregadero queda abajo de la mesada y el kit de instalación no está incluido.



MORGANA 60 FX UNDERMOUNT

40 L

Escovado | Brushed | Cepillado

● 93806/192

Un. 1 / 5



● 93806/082

Un. 1



● 93806/282

Un. 1



NEW

● 93806/492

Un. 1



● 93806/592

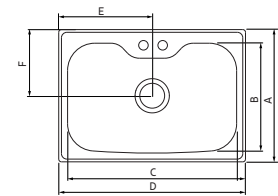
Un. 1



Accessórios opcionais

Optional accessories | Accesorios opcionales

4 | 8 | 9 | 12 | 16 | 19 | 25 | 29 | 32



A	B	C	D	E	F
485	397	600	685	342,5	267,5
19 3/32"	15 5/8"	23 5/8"	26 3/32"	13 1/2"	10 5/32"



QR code Instalação
 Installation | Instalación



Furo da torneira (Ø 35 mm)
 Hole for tap | Agujero para grifo

*Não inclui kit para fixação
 Is not included fixing kit
 Kit de fijación no incluido



MORGANA 60 FX

40 L

Escovado | Brushed | Cepillado

● 93806/122

Un. 1 / 5

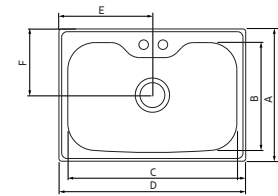


Furo da torneira (Ø 35 mm)
 Hole for tap | Agujero para grifo

Accessórios opcionais

Optional accessories | Accesorios opcionales

4 | 8 | 9 | 12 | 16 | 19 | 25 | 29 | 32



A	B	C	D	E	F
485	397	600	685	342,5	267,5
19 3/32"	15 5/8"	23 5/8"	26 3/32"	13 1/2"	10 5/32"



660 x 460 mm (26" x 18")
 Nicho de corte para instalação
 Cutting size for installation
 Medidas de corte para instalación

Accessórios opcionais

Optional accessories | Accesorios opcionales

4 94510/027	8 94525/006	9 94525/011	12 94530/016	16 94528/031
19 94532/006	25 94532/025	29 94517/004	32 94530/037	

Descrição completa dos acessórios opcionais disponíveis ao final do catálogo.

Full description of optional accessories available at the end of the catalogue. | Descripción completa de los accesorios opcionales disponibles al final del catálogo.

● Mercado Brasileiro | Export | Exportación





MORGANA MAXI 78 FX

56 L

Escovado | Brushed | Cepillado

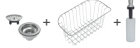
- 93801/122

Un. 1/5



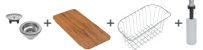
- 93801/152

Un. 1



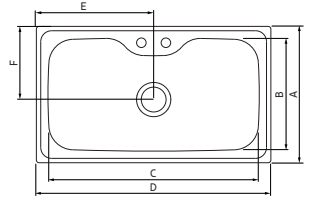
- 93801/182

Un. 1



Accessórios opcionais
Optional accessories | Accesorios opcionales

4 | 8 | 9 | 15 | 25 | 29 | 33



A	B	C	D	E	F
500	413	775	860	430	267,5
19 21/16"	16 1/4"	30 3/4"	33 7/8"	16 5/16"	10 7/32"



840 x 480 mm (33" x 18 3/4")

Nicho de corte para instalação

Cutting size for installation

Medidas de corte para instalación



Furo da torneira (Ø 35 mm)
Hole for tap | Agujero para grifo



Accessórios opcionais
Optional accessories | Accesorios opcionales

4 94510/027	8 94525/006	9 94525/011	15 94528/033
25 94532/025	29 94517/004	33 94530/038	

Descrição completa dos acessórios opcionais disponíveis ao final do catálogo.
Full description of optional accessories available at the end of the catalogue. | Descripción completa de los accesorios opcionales disponibles al final del catálogo.

● Mercado Brasileiro | Export | Exportación





ALPHA 34 R

15,5 L

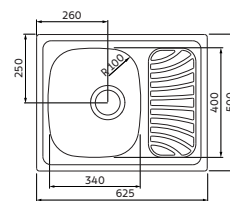
Natural

- 93827/602
Un. 1/10/120/144



Assessorios opcionais
Optional accessories | Accesorios opcionales

4 | 8 | 9 | 18 | 29



600 x 475 mm
Nicho de corte para instalação
Cutting size for installation
Medidas de corte para instalación



ALPHA 40 R

15 L

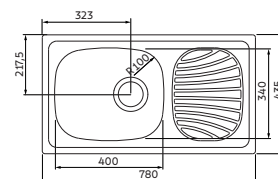
Natural

- 93840/602
Un. 1/10/120/144
- 93840/600
Un. 10/120/144
- 93840/601
Un. 10/120/144
- 93840/608
Un. 10/120/144



Assessorios opcionais
Optional accessories | Accesorios opcionales

1 | 2 | 4 | 8 | 9 | 18 | 29



755 x 410 mm
Nicho de corte para instalação
Cutting size for installation
Medidas de corte para instalación

Assessorios opcionais
Optional accessories | Accesorios opcionales



- Mercado Brasileiro | Export | Exportación
- Export | Exportación
- Produto reversível
Reversible product | Producto reversible



Descrição completa dos acessórios opcionais disponíveis ao final do catálogo.
Full description of optional accessories available at the end of the catalogue. | Descripción completa de los accesorios opcionales disponibles al final del catálogo.



ALPHA 34 PLUS R

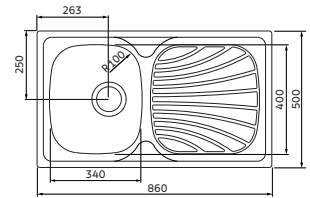
15,5 L

Natural

- ● 93845/602
Un. 1/10/120/144
- ● 93845/601
Un. 10/120/144

Acessórios opcionais
Optional accessories | Accesorios opcionales

2 | 4 | 8 | 9 | 18 | 29



835 x 475 mm

Nicho de corte para instalação
Cutting size for installation
Medidas de corte para instalación



ALPHA 56 R

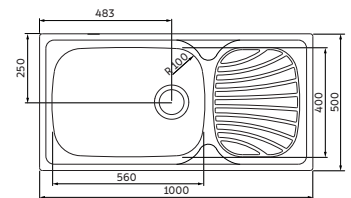
31 L

Natural

- ● 93854/602
Un. 1/10/120/144
- ● 93854/600
Un. 10/120/144
- 93855/615
Un. 10/120/144

Acessórios opcionais
Optional accessories | Accesorios opcionales

1 | 4 | 8 | 9 | 18 | 29



975 x 475 mm

Nicho de corte para instalação
Cutting size for installation
Medidas de corte para instalación



Furo da torneira (Ø 35 mm)
Hole for tap | Agujero para grifo
xxx5/615



ALPHA 2C 34 R

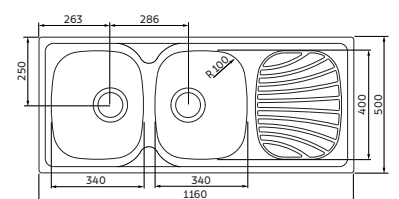
2 X 15,5 L

Natural

- ● 93880/602
Un. 1/5/120/144
(2x)
- ● 93880/601
Un. 5/120/144
- ● 93880/605
Un. 5/120/144
- ● 93880/641
Un. 5/120/144

Acessórios opcionais
Optional accessories | Accesorios opcionales

1 | 2 | 4 | 10 | 17 | 18 | 29

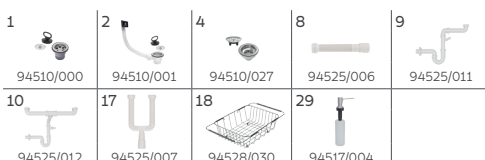


1135 x 475 mm

Nicho de corte para instalação
Cutting size for installation
Medidas de corte para instalación



Acessórios opcionais
Optional accessories | Accesorios opcionales



● Mercado Brasileiro | Export | Exportación

● Export | Exportación

○ Produto reversível
Reversible product | Producto reversible



Descrição completa dos acessórios opcionais disponíveis ao final do catálogo.
Full description of optional accessories available at the end of the catalogue. | Descripción completa de los accesorios opcionales disponibles al final del catálogo.

CALIFORNIA



CALIFORNIA 21 FX

17,5 L

Natural

● 93932/405*
Un. 10

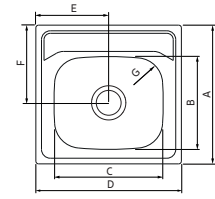
● 93932/605
Un. 10

*Não inclui kit para fixação
Is not included fixing kit
Kit de fijación no incluido

508 x 483 mm (20" x 19")
Nicho de corte para instalação
Cutting size for installation /
Medidas de corte para instalación

Accessórios opcionais
Optional accessories / Accesorios opcionales

4 | 8 | 9 | 11 | 18 | 19 | 29



mm

A	B	C	D	E	F	G
508	340	400	533	266,5	285	R 95
20"	13 3/8"	15 3/4"	21"	10 1/2"	11 1/8"	R 3 3/4"



(Ø 35 mm)
Furo da torneira - Sob encomenda
Hole for tap - Under order
Agujero para grifo - Sob demanda



CALIFORNIA 21 FX - STD

15,5 L

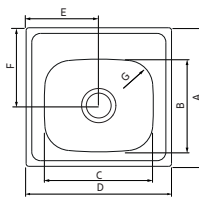
Natural

● 93932/505
Un. 10

508 x 483 mm (20" x 19")
Nicho de corte para instalação
Cutting size for installation /
Medidas de corte para instalación

Accessórios opcionais
Optional accessories / Accesorios opcionales

4 | 8 | 9 | 18 | 29



mm

A	B	C	D	E	F	G
508	340	400	533	266,5	285	R 95
20"	13 3/8"	15 3/4"	21"	10 1/2"	11 1/8"	R 3 3/4"



(Ø 35 mm)
Furo da torneira - Sob encomenda
Hole for tap - Under order
Agujero para grifo - Sob demanda



CALIFORNIA 25 FX

29,5 L

Natural

● 93933/405*
Un. 10 / 120 / 144

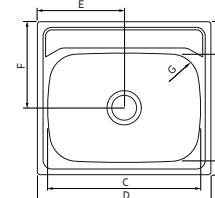
● 93933/605
Un. 10 / 120 / 144

*Não inclui kit para fixação
Is not included fixing kit
Kit de fijación no incluido

610 x 534 mm (24" x 21")
Nicho de corte para instalação
Cutting size for installation /
Medidas de corte para instalación

Accessórios opcionais
Optional accessories / Accesorios opcionales

4 | 8 | 18 | 29



mm

A	B	C	D	E	F	G
560	400	560	635	317,5	315	R 100
22"	15 3/4"	22 3/8"	25"	12 1/2"	12 1/8"	R 4"



(Ø 35 mm)
Furo da torneira - Sob encomenda
Hole for tap - Under order
Agujero para grifo - Sob demanda



CALIFORNIA 25 FX - STD

26 L

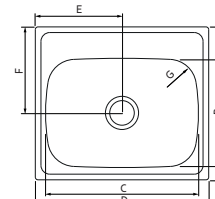
Natural

● 93933/505
Un. 10 / 120 / 144

610 x 534 mm (24" x 21")
Nicho de corte para instalação
Cutting size for installation /
Medidas de corte para instalación

Accessórios opcionais
Optional accessories / Accesorios opcionales

4 | 8 | 9 | 18 | 29



mm

A	B	C	D	E	F	G
560	400	560	635	317,5	315	R 100
22"	15 3/4"	22 3/8"	25"	12 1/2"	12 1/8"	R 4"



(Ø 35 mm)
Furo da torneira - Sob encomenda
Hole for tap - Under order
Agujero para grifo - Sob demanda

Accessórios opcionais
Optional accessories / Accesorios opcionales

4 94510/027	8 94525/006	9 94525/011	11 94530/006
18 94528/030	19 94532/006	29 94517/004	

Descrição completa dos acessórios opcionais disponíveis ao final do catálogo.
Full description of optional accessories available at the end of the catalogue. | Descripción completa de los accesorios opcionales disponibles al final del catálogo.

● Export | Exportación





CALIFORNIA 15 FX

8 L

Natural

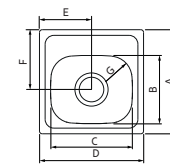
- 93931/602
Un. 1/10
- 93931/405*
Un. 10

*Não inclui kit para fixação
Is not included fixing kit
Kit de fijación no incluido

356 x 356 mm (14" x 14")
Nicho de corte para instalação
Cutting size for installation |
Medidas de corte para instalación

Accessórios opcionais
Optional accessories | Accesorios opcionales

4 | 8 | 9 | 18



A	B	C	D	E	F	G
381	250	300	381	190,5	250	R 80
15"	9 7/8"	11 13/16"	15"	7 5/8"	9 7/8"	R 3 1/2"



(Ø 35 mm)
Furo da torneira - Sob encomenda
Hole for tap - Under order
Agujero para grifo - Sob demanda



CALIFORNIA 2C 33 FX

2 x 13,5 L

Natural

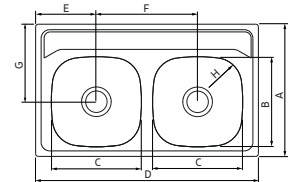
- 93934/405*
Un. 5 / 120 / 144
- 93934/605
Un. 5 / 120 / 144

*Não inclui kit para fixação
Is not included fixing kit
Kit de fijación no incluido

813 x 458 mm (32" x 18")
Nicho de corte para instalação
Cutting size for installation |
Medidas de corte para instalación

Accessórios opcionais
Optional accessories | Accesorios opcionales

4 | 10 | 17 | 18 | 29



A	B	C	D	E	F	G	H
483	340	340	840	229	382	277	R 100
19"	13 3/8"	13 3/8"	33"	9"	15 1/2"	10 7/8"	4"



(Ø 35 mm)
Furo da torneira - Sob encomenda
Hole for tap - Under order
Agujero para grifo - Sob demanda



CALIFORNIA 2C 33 PLUS FX

2 x 15,5 L

Natural

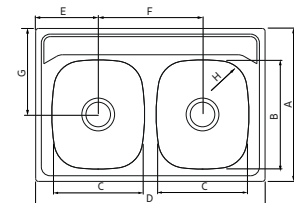
- 93935/405*
Un. 5 / 120 / 144
- 93935/605
Un. 5 / 120 / 144

*Não inclui kit para fixação
Is not included fixing kit
Kit de fijación no incluido

813 x 534 mm (32" x 21")
Nicho de corte para instalação
Cutting size for installation |
Medidas de corte para instalación

Accessórios opcionais
Optional accessories | Accesorios opcionales

4 | 10 | 17 | 18 | 29

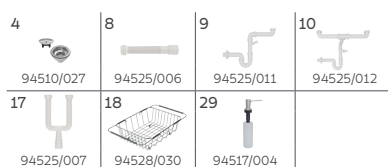


A	B	C	D	E	F	G	H
560	400	340	840	226	388	315	R 100
22"	15 3/4"	13 3/8"	33"	8 7/8"	15 3/8"	12 1/2"	R 4"



(Ø 35 mm)
Furo da torneira - Sob encomenda
Hole for tap - Under order
Agujero para grifo - Sob demanda

Accessórios opcionais
Optional accessories | Accesorios opcionales



- Mercado Brasileiro | Export | Exportación
- Export | Exportación



Descrição completa dos acessórios opcionais disponíveis ao final do catálogo.
Full description of optional accessories available at the end of the catalogue. | Descripción completa de los accesorios opcionales disponibles al final del catálogo.



BETA 40 R

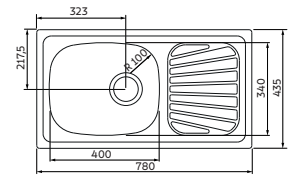
13 L

Natural

- 93840/500
Un. 10/120/144
- 93840/502
Un. 10/120/144
- 93840/505
Un. 120/144

Accessórios opcionais
Optional accessories | Accesorios opcionales

- 1 | 4 | 8 | 9 | 18 | 19 | 29



755 x 410 mm

Nicho de corte para instalação
Cutting size for installation |
Medidas de corte para instalación



BETA 40 FX - EX

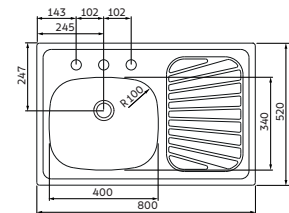
13 L

Natural

- 93848/500
Un. 120/144
- 93848/535
Un. 120/144

Accessórios opcionais
Optional accessories | Accesorios opcionales

- 1 | 4 | 8 | 9 | 18 | 19 | 29 | 31



775 x 495 mm

Nicho de corte para instalação
Cutting size for installation |
Medidas de corte para instalación



BETA 40 FX - DX

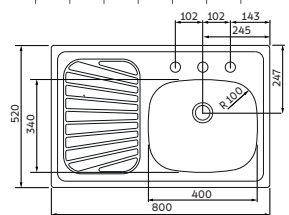
13 L

Natural

- 93849/500
Un. 120/144
- 93849/535
Un. 120/144

Accessórios opcionais
Optional accessories | Accesorios opcionales

- 1 | 4 | 8 | 9 | 18 | 19 | 29 | 31



775 x 495 mm

Nicho de corte para instalação
Cutting size for installation |
Medidas de corte para instalación

Accessórios opcionais
Optional accessories | Accesorios opcionales



Descrição completa dos acessórios opcionais disponíveis ao final do catálogo.
Full description of optional accessories available at the end of the catalogue. | Descripción completa de los accesorios opcionales disponibles al final del catálogo.

● Export | Exportación

○ Produto reversível
Reversible product | Producto reversible





BETA PLUS 40 FX - EX

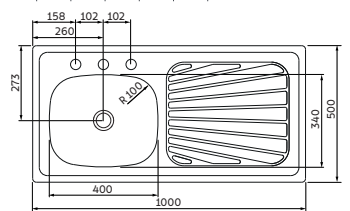
12 L

Natural

- 93943/500
Un. 120 /144
- 93943/502
Un. 120 /144
- 93943/505
Un. 120 /144
- 93943/535
Un. 120 /144

Accessórios opcionais
Optional accessories / Accesorios opcionales

1 | 4 | 8 | 9 | 18 | 29 | 31



975 x 475 mm

Nicho de corte para instalação
Cutting size for installation
Medidas de corte para instalación



BETA PLUS 40 FX - DX

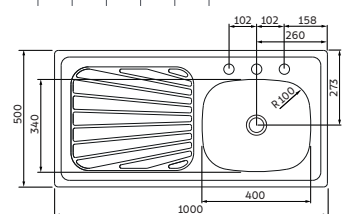
12 L

Natural

- 93944/500
Un. 120 /144
- 93944/502
Un. 120 /144
- 93944/505
Un. 120 /144
- 93944/535
Un. 120 /144

Accessórios opcionais
Optional accessories / Accesorios opcionales

1 | 4 | 8 | 9 | 18 | 29 | 31



975 x 475 mm

Nicho de corte para instalação
Cutting size for installation
Medidas de corte para instalación



Accessórios opcionais
Optional accessories / Accesorios opcionales

1 94510/000	4 94510/027	8 94525/006	9 94525/011
18 94528/030	29 94517/004	31 94516/000	

● Export | Exportación



Descrição completa dos acessórios opcionais disponíveis ao final do catálogo.
Full description of optional accessories available at the end of the catalogue. | Descripción completa de los accesorios opcionales disponibles al final del catálogo.

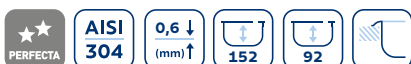


VEGA 1.5C 34 R

15,5 L + 3 L

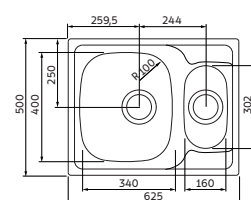
Natural

- 93823/612
Un. 30
(2x)



Accessórios opcionais
Optional accessories | Accesorios opcionales

4 | 8 | 9 | 17 | 18 | 25 | 29



600 x 475 mm

Nicho de corte para instalação
Cutting size for installation
Medidas de corte para instalación



SIGMA 2C 34

2 x 15,5 L

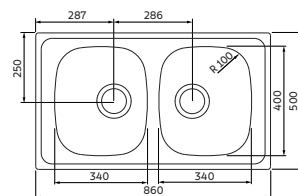
Natural

- 93808/602
Un. 1/10/120/144
(2x)
- 93808/601
Un. 10/120/144



Accessórios opcionais
Optional accessories | Accesorios opcionales

1 | 2 | 4 | 10 | 17 | 18 | 25 | 29



835 x 475 mm

Nicho de corte para instalação
Cutting size for installation
Medidas de corte para instalación



POLARIS 2C 34 R

2 x 13,5 L

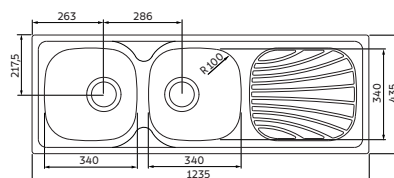
Natural

- ● 93877/601
Un. 5/120/144
- ● 93877/605
Un. 5/120/144
- ● 93877/608
Un. 5/120/144



Accessórios opcionais
Optional accessories | Accesorios opcionales

1 | 2 | 4 | 10 | 17 | 18 | 29



1210 x 415 mm

Nicho de corte para instalação
Cutting size for installation
Medidas de corte para instalación

Accessórios opcionais
Optional accessories | Accesorios opcionales



Descrição completa dos acessórios opcionais disponíveis ao final do catálogo.
Full description of optional accessories available at the end of the catalogue. | Descripción completa de los accesorios opcionales disponibles al final del catálogo.

- Mercado Brasileiro | Export | Exportación
- Export | Exportación
- Produto reversível
Reversible product | Producto reversible



AS CUBAS DE SOBREPOR DESTA PÁGINA PODEM SER PRODUZIDAS MEDIANTE CONSULTA (NÃO POSSUEM ESTOQUE REGULAR DISPONÍVEL).
QUANTIDADE MÍNIMA **250 UNIDADES.**

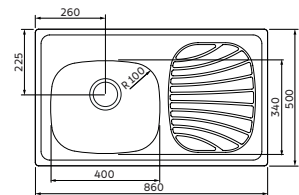
*Inset sink - models available under minimum order.
Minimum quantity 250 units.*

*Fregaderos de empotrar - modelos disponibles para compra con pedido mínimo.
Cantidad mínima 250 unidades.*



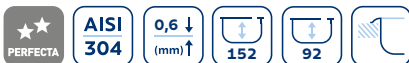
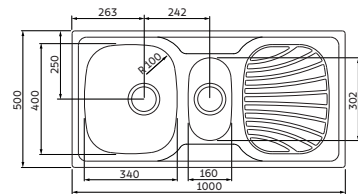
ALPHA 40 FX - EX / DX

13,5 L
Natural
93850/602 93852/602



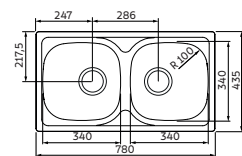
VEGA 1.5C 34 PLUS R

15,5 L + 3 L
Natural
93857/602



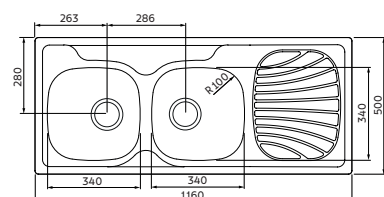
ZETA 2C 34

2 x 13 L
Natural
93844/602



ALPHA 2C 34 FX - EX / DX

2 x 13 L
Natural
93885/602 93887/602





Acessórios | Accessories | Accesorios

Grande variedade de acessórios que auxiliam as atividades do dia a dia.

A wide range of accessories to help in day-to-day activities.

Gran variedad de accesorios que ayudan en las actividades del día a día.

Variações | Sizes | Tamaños

Diversos tamanhos que podem ser instalados por cima ou por baixo da bancada.

Various sizes that can be installed top mount or undermount.

Varios tamaños que pueden instalarse por arriba o por debajo de la encimera.

Válvulas | Valves | Válvulas

Os modelos de válvulas variam conforme a categoria do produto, Design Collection, Prime, Perfecta ou Standard.

The valve models vary according to the product category, Design Collection, Prime, Perfecta, or Standard.

Los modelos de válvulas varían según la categoría del producto, Design Collection, Prime, Perfecta o Standard.

A possibilidade de instalação de cada cuba está indicada pelo ícone junto ao produto.

The installation option for each sink is indicated by the icon next to the product

La opción de instalación de cada fregadero está indicada por el ícono junto al producto.




Flush:

Instalação perfeitamente alinhada à bancada - solução exclusiva Tramontina através do uso do kit de instalação.

Perfectly aligned installation with the countertop - an exclusive Tramontina solution using the installation kit.

Instalación perfectamente alineada a la encimera - una solución exclusiva de Tramontina mediante el uso del kit de instalación.




Semi-flush:

Instalação por cima da bancada utilizando a própria peça.

Installation above the countertop using the sink itself.

Instalación sobre la encimera utilizando la propia pieza.



Por baixo | Undermount | Bajo poner:

Totalmente oculta pelo acabamento da bancada. Gabarito disponível no site.

Completely hidden by the countertop finish. Template available on the website.

Totalmente oculta por el acabado de la encimera. Plantilla disponible en el sitio web.



Por cima | Top mount | Por arriba:

Instalação por cima da bancada utilizando a própria peça.

Installation above the countertop using the sink itself.

Instalación sobre la encimera utilizando la propia pieza.

Versatilidade | Versatility | Versatilidad

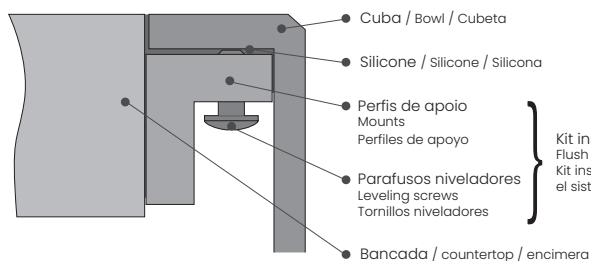
As cubas Quadrum podem ser instaladas de três formas: Flush, Semi-Flush e Por baixo. O grande destaque é a instalação Flush onde a peça fica perfeitamente nivelada à bancada, o que agrega beleza e garante maior higiene.

Quadrum bowls can be installed in three different ways: Flush mount, Semi-Flush and Undermount. The flush mounth installation is a highlight, as it sets the piece perfectly level with the countertop, adding beauty and ensuring a greater level of hygiene.

Las cubetas Quadrum se pueden instalar de tres formas distintas: Flush, Semi-flush y Bajo poner.

El gran destaque es la instalación FLush, en el que la pieza queda perfectamente nivelada a la mesada, lo que le agrega belleza y garantiza más higiene.

Instalação Flush / Flush installation / instalación en el sistema Flush



Kit instalação Flush
Flush installation kit
Kit instalación en el sistema Flush

Cada Kit de instalação é composto por:

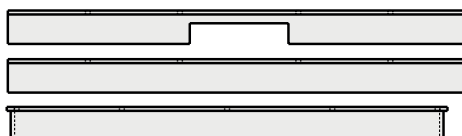
Each installation kit includes:

Cada kit de instalación está compuesto por:

Parafusos niveladores
Leveling screws
Tornillos niveladores



Perfis de apoio
Mounts
Perfiles de apoyo



37
QUADRUN 50
LIGHT GOLD



NEW

37
QUADRUN 50
INTENSE BLACK



NEW

37
QUADRUN 70
LIGHT GOLD



NEW

37
QUADRUN 70
INTENSE BLACK



NEW

38
QUADRUN 34



38
QUADRUN 40



38
QUADRUN 45



38
QUADRUN 50



39
QUADRUN 60



NEW

39
QUADRUN 70



39
QUADRUN 90



40
QUADRUN 1.5C 40



40
QUADRUN 2C 34



41
QUADRUN 2C 40



41
QUADRUN 2.5C 34



42
QUADRUN 34 U



42
QUADRUN 40 U



42
QUADRUN 45 U



43
QUADRUN 50 U



43
QUADRUN 70 U



44
DORA 34 BL R6



44
DORA 40 BL R6



45
DORA 50 BL R6



45
DORA 70 BL R6



50
ARIA MAXI 40 BS



52
DORA DUO 2C 40 BL



52
DORA DUO 1.5C 40 BL



52
DORA DUO 2C 34 BL





PERFECTA

46
LUNA 30 BL



46
LUNA 35 BL



46
LUNA 38 BL



48
LAVÍNIA 40 BL



48
LAVÍNIA 47 BL



49
LAVÍNIA 56 BL



49
LAVÍNIA 48 BL



53
ISIS 2C 34 BL



53
ISIS 2C 34 BL



53
ISIS 2C 34 BS



53
ISIS 2C 34-28 BS



STANDARD

47
BASIC 30 BL



47
BASIC 35 BL



47
BASIC 38 BL



51
BASIC 40 BL



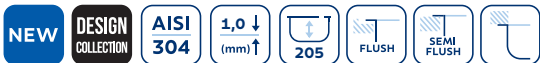
51
BASIC 47 BL



51
BASIC 56 BL







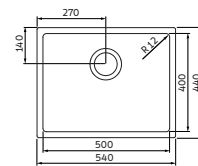
QUADRUM 50 LIGHT GOLD

40 L
Acetinado | Satin | Satinado

● 94007/313*
Un. 1

Acessórios opcionais
Optional accessories | Accesorios opcionales

8 | 9 | 14 | 20 | 21 | 22 | 23 | 24 | 25 | 26 | 30 | 31



QUADRUM 50 INTENSE BLACK

40 L
Acetinado | Satin | Satinado

● 94007/513*
Un. 1



QR code Instalações
Installations | Instalaciones

94532/107 (Flush)
Kit Instalação - vendido separadamente
Installation kit - sold separately
Kit de instalación - vendido separadamente



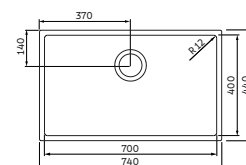
QUADRUM 70 LIGHT GOLD

56 L
Acetinado | Satin | Satinado

● 94000/313*
Un. 1

Acessórios opcionais
Optional accessories | Accesorios opcionales

8 | 9 | 14 | 20 | 21 | 22 | 23 | 24 | 25 | 26 | 30 | 31



QUADRUM 70 INTENSE BLACK

56 L
Acetinado | Satin | Satinado

● 94000/513*
Un. 1



QR code Instalações
Installations | Instalaciones

94532/110 (Flush)
Kit Instalação - vendido separadamente
Installation kit - sold separately
Kit de instalación - vendido separadamente

Peças que podem combinar com sua cuba Quadrum colorida.

Products that can be combined with your colored Quadrum bowl. | Productos que pueden combinar con su cubeta Quadrum colorida.



DOSADOR DE SABÃO LÍQUIDO

Liquid soap dispenser | Dispensador de jabón líquido

500 ml

PVD

● 94517/314*
Un. 1



LIGHT GOLD

● 94517/514*
Un. 1



INTENSE BLACK



MONOCOMANDO

Mixer faucet | Mezclador

PVD

● 94520/313*
Un. 1



LIGHT GOLD

● 94520/513*
Un. 1



INTENSE BLACK

Acessórios opcionais
Optional accessories | Accesorios opcionales

● Mercado Brasileiro | Export | Exportación



Descrição completa dos acessórios opcionais disponíveis ao final do catálogo. | Full description of optional accessories available at the end of the catalogue. | Descripción completa de los accesorios opcionales disponibles al final del catálogo.

*Certificado de origem não disponível. | Certificate of origin not available | Certificado de origen no disponible.



QR code Instalações
Installations | Instalaciones



QUADRUNM 34

27 L

Acetinado | Satin | Satinado

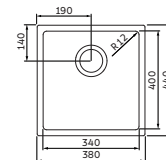
● 94004/103

Un. 1



Acessórios opcionais
Optional accessories | Accesorios opcionales

7 | 8 | 9 | 14 | 20 | 21 | 22 | 23 | 24 | 25 | 26 | 30 | 31



94532/104 (Flush)

Kit Instalação - vendido separadamente
Installation kit - sold separately

Kit de instalación - vendido separadamente



QUADRUNM 40

32 L

Acetinado | Satin | Satinado

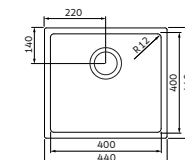
● 94005/103

Un. 1



Acessórios opcionais
Optional accessories | Accesorios opcionales

7 | 8 | 9 | 14 | 20 | 21 | 22 | 23 | 24 | 25 | 26 | 30 | 31



94532/105 (Flush)

Kit Instalação - vendido separadamente
Installation kit - sold separately

Kit de instalación - vendido separadamente



QUADRUNM 45

36 L

Acetinado | Satin | Satinado

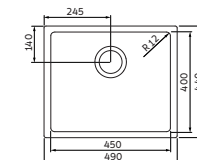
● 94006/103

Un. 1



Acessórios opcionais
Optional accessories | Accesorios opcionales

7 | 8 | 9 | 14 | 20 | 21 | 22 | 23 | 24 | 25 | 26 | 30 | 31



94532/105 (Flush)

Kit Instalação - vendido separadamente
Installation kit - sold separately

Kit de instalación - vendido separadamente



QUADRUNM 50

40 L

Acetinado | Satin | Satinado

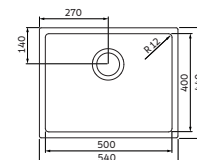
● 94007/103

Un. 1



Acessórios opcionais
Optional accessories | Accesorios opcionales

7 | 8 | 9 | 14 | 20 | 21 | 22 | 23 | 24 | 25 | 26 | 27 | 30 | 31



94532/107 (Flush)

Kit Instalação - vendido separadamente
Installation kit - sold separately

Kit de instalación - vendido separadamente

Acessórios opcionais
Optional accessories | Accesorios opcionales



Descrição completa dos acessórios opcionais disponíveis ao final do catálogo.
Full description of optional accessories available at the end of the catalogue. | Descripción completa de los accesorios opcionales disponibles al final del catálogo.

● Mercado Brasileiro | Export | Exportación





DESIGN COLLECTION

AISI 304

1,0 (mm)

205

FLUSH

SEMI FLUSH

1,0



NEW

QUADRUM 60

49 L

Acetinado | Satin | Satinado

● 94006/903*

Un. 1

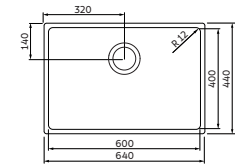


Installations | Instalaciones

Acessórios opcionais

Optional accessories | Accesorios opcionales

7 | 8 | 9 | 14 | 20 | 21 | 22 | 23 | 24 | 25 | 26 | 30 | 31



mm

94532/107 (Flush)

Kit Instalação - vendido separadamente

Installation kit - sold separately

Kit de instalación - vendido separadamente



QUADRUM 70

56 L

Acetinado | Satin | Satinado

● 94000/103

Un. 1



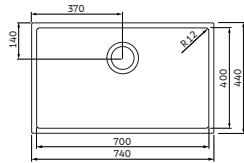
QR code Instalações

Installations | Instalaciones

Acessórios opcionais

Optional accessories | Accesorios opcionales

7 | 8 | 9 | 14 | 20 | 21 | 22 | 23 | 24 | 25 | 26 | 28 | 30 | 31



mm

94532/110 (Flush)

Kit Instalação - vendido separadamente

Installation kit - sold separately

Kit de instalación - vendido separadamente



QUADRUM 90

72 L

Acetinado | Satin | Satinado

● 94000/903*

Un. 1

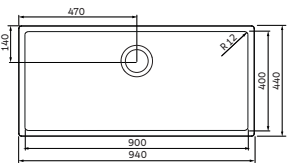


Installations | Instalaciones

Acessórios opcionais

Optional accessories | Accesorios opcionales

7 | 8 | 9 | 14 | 20 | 21 | 22 | 23 | 24 | 25 | 26 | 28 | 30 | 31



mm

94532/119 (Flush)

Kit Instalação - vendido separadamente

Installation kit - sold separately

Kit de instalación - vendido separadamente

Acessórios opcionais
Optional accessories | Accesorios opcionales



● Mercado Brasileiro | Export | Exportación
● Mercado Brasileiro



Descrição completa dos acessórios opcionais disponíveis ao final do catálogo. | Full description of optional accessories available at the end of the catalogue. | Descripción completa de los accesorios opcionales disponibles al final del catálogo.

*Certificado de origem não disponível. | Certificate of origin not available | Certificado de origen no disponible.



QUADRUM 1.5C 40

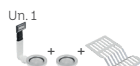
32 L + 9,5 L

Acetinado | Satin | Satinado

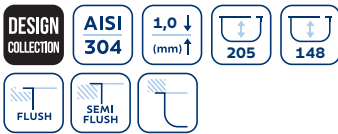
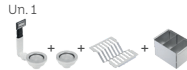
● 94008/103



● 94008/133

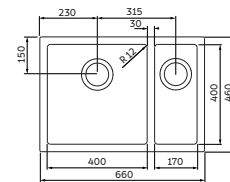


● 94008/143



Acessórios opcionais
Optional accessories / Accesorios opcionales

6 | 7 | 8 | 9 | 14 | 17 | 20 | 21 | 22 | 23 | 24 | 25 | 26 | 30 | 31



mm



Installations / Instalaciones

94532/108 (Flush)

Kit Instalação - vendido separadamente
Installation kit - sold separately
Kit de instalación - vendido separadamente



QUADRUM 2C 34


2 x 27 L

Acetinado | Satin | Satinado

● 94009/103

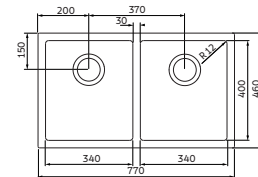


● 94009/113



Acessórios opcionais
Optional accessories / Accesorios opcionales

6 | 7 | 10 | 14 | 17 | 20 | 21 | 22 | 23 | 24 | 25 | 26 | 30 | 31



mm



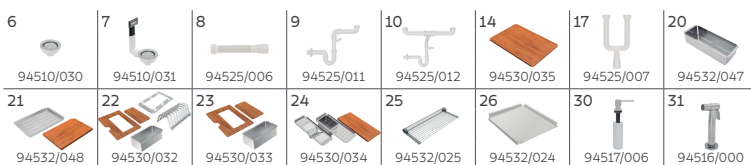
QR code Instalações
Installations / Instalaciones

94532/109 (Flush)

Kit Instalação - vendido separadamente
Installation kit - sold separately
Kit de instalación - vendido separadamente

Acessórios opcionais
Optional accessories / Accesorios opcionales

● Mercado Brasileiro | Export | Exportación



Descrição completa dos acessórios opcionais disponíveis ao final do catálogo.
Full description of optional accessories available at the end of the catalogue. | Descripción completa de los accesorios opcionales disponibles al final del catálogo.



QUADRUM 2C 40

2 x 32 L

Acetinado | Satin / Satinado

- 94008/163

Un. 1



- 94008/183

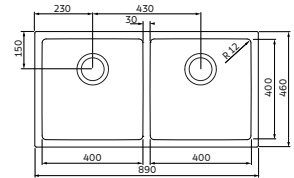
Un. 1



Acessórios opcionais

Optional accessories / Accesorios opcionales

6 | 7 | 10 | 14 | 17 | 20 | 21 | 22 | 23 | 24 | 25 | 26 | 30 | 31



mm



QR code Instalações
Installations / Instalaciones

94532/117 (Flush)

Kit Instalação - vendido separadamente
Installation kit - sold separately
Kit de instalación - vendido separadamente



QUADRUM 2.5C 34

2 x 27 L + 9,5 L

Acetinado | Satin / Satinado

- 94009/133

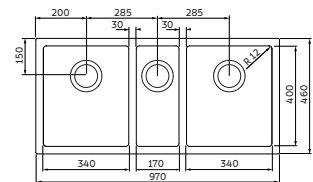
Un. 1



Acessórios opcionais

Optional accessories / Accesorios opcionales

6 | 7 | 8 | 9 | 14 | 17 | 20 | 21 | 22 | 23 | 24 | 25 | 26 | 30 | 31



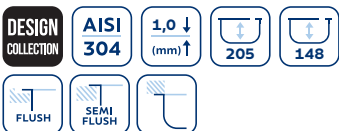
mm



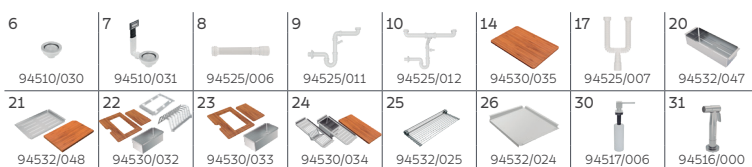
QR code Instalações
Installations / Instalaciones

94532/114 (Flush)

Kit Instalação - vendido separadamente
Installation kit - sold separately
Kit de instalación - vendido separadamente



Acessórios opcionais
Optional accessories / Accesorios opcionales



Descrição completa dos acessórios opcionais disponíveis ao final do catálogo.
Full description of optional accessories available at the end of the catalogue. | Descripción completa de los accesorios opcionales disponibles al final del catálogo.

● Mercado Brasileiro | Export | Exportación





QR code Instalações
Installations / Instalaciones



QUADRUN 34 U

27 L

Acetinado | Satin | Satinado

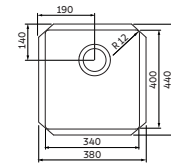
- 94004/112

Un. 1



Optional accessories | Accesorios opcionales

4 | 8 | 9 | 14 | 20 | 21 | 22 | 24 | 25 | 26 | 29 | 31



QUADRUN 40 U

32 L

Acetinado | Satin | Satinado

- 94005/112

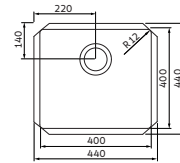
Un. 1



Accessórios opcionais

Optional accessories | Accesorios opcionales

4 | 8 | 9 | 14 | 20 | 21 | 22 | 24 | 25 | 26 | 29 | 31



QUADRUN 45 U

36 L

Acetinado | Satin | Satinado

- 94006/112

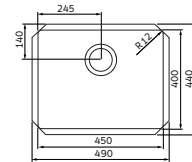
Un. 1



Accessórios opcionais

Optional accessories | Accesorios opcionales

4 | 8 | 9 | 14 | 20 | 21 | 22 | 23 | 24 | 25 | 26 | 29 | 31



Accessórios opcionais Optional accessories | Accesorios opcionales



- Mercado Brasileiro | Export | Exportación



Descrição completa dos acessórios opcionais disponíveis ao final do catálogo.
Full description of optional accessories available at the end of the catalogue. | Descripción completa de los accesorios opcionales disponibles al final del catálogo.



QUADRUM 50 U

40 L

Acetinado | Satin / Satinado

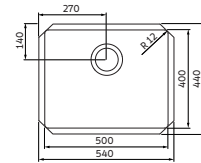
● 94007/112

Un. 1



Acessórios opcionais
Optional accessories | Accesorios opcionales

4 | 8 | 9 | 14 | 20 | 21 | 22 | 23 | 24 | 25 | 26 | 27 | 29 | 31



QR code Instalação (Semi-flush)
Installation / Instalación



QUADRUM 70 U

56 L

Acetinado | Satin / Satinado

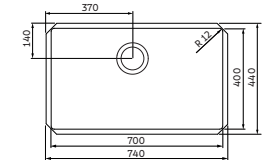
● 94000/112

Un. 1



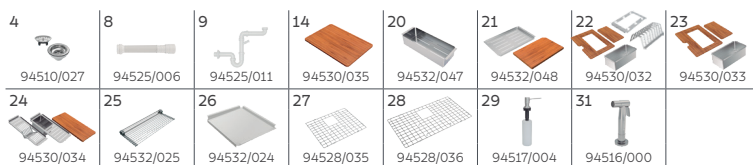
Acessórios opcionais
Optional accessories | Accesorios opcionales

4 | 8 | 9 | 14 | 20 | 21 | 22 | 23 | 24 | 25 | 26 | 28 | 29 | 31



QR code Instalação (Semi-flush)
Installation / Instalación

Acessórios opcionais
Optional accessories | Accesorios opcionales



● Mercado Brasileiro | Export | Exportación



Descrição completa dos acessórios opcionais disponíveis ao final do catálogo.
Full description of optional accessories available at the end of the catalogue. | Descripción completa de los accesorios opcionales disponibles al final del catálogo.



Finep
 INOVADORES EM BRONÇES E AÇO
 Produto inovador com o apoio da Finep.

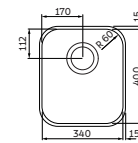
DORA 34 BL R6

23 L

Escovado | Brushed | Cepillado

- 94017/122
Un. 1/6
- 94017/123
Un. 1/6

Acessórios opcionais
 Optional accessories | Accesorios opcionales
 4 | 5 | 8 | 9 | 18 | 25 | 29



mm



QR code
 Nicho de corte para instalação
 Cutting size for installation
 Medidas de corte para instalación



Finep
 INOVADORES EM BRONÇES E AÇO
 Produto inovador com o apoio da Finep.

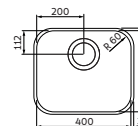
DORA 40 BL R6

23 L

Escovado | Brushed | Cepillado

- 94017/112
Un. 1/6
- 94017/113
Un. 1/6

Acessórios opcionais
 Optional accessories | Accesorios opcionales
 4 | 5 | 8 | 9 | 11 | 18 | 19 | 25 | 29



mm



QR code
 Nicho de corte para instalação
 Cutting size for installation
 Medidas de corte para instalación

Acessórios opcionais
 Optional accessories | Accesorios opcionales

4 94510/027	5 94510/033	8 94525/006	9 94525/011	11 94530/006
18 94528/030	19 94532/006	25 94532/025	29 94517/004	

● Mercado Brasileiro | Export | Exportación



Descrição completa dos acessórios opcionais disponíveis ao final do catálogo. | Full description of optional accessories available at the end of the catalogue. | Descripción completa de los accesorios opcionales disponibles al final del catálogo.



DORA 50 BL R6

37 L

Escovado | Brushed | Cepillado

- 94018/112

Un. 1/4



- 94018/113

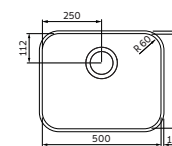
Un. 1/4



Acessórios opcionais

Optional accessories | Accesorios opcionales

- 4 | 5 | 8 | 11 | 13 | 18 | 19 | 25 | 29



QR code
Nicho de corte para instalação
Cutting size for installation
Medidas de corte para instalación



DORA 70 BL R6

50 L

Escovado | Brushed | Cepillado

- 94016/102

Un. 1/4



- 94016/103

Un. 1/4



- 94016/152

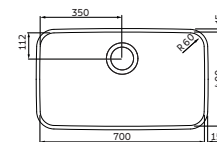
Un. 1



Acessórios opcionais

Optional accessories | Accesorios opcionales

- 4 | 5 | 8 | 11 | 13 | 18 | 19 | 25 | 29



QR code
Nicho de corte para instalação
Cutting size for installation
Medidas de corte para instalación

Acessórios opcionais

Optional accessories | Accesorios opcionales

4 94510/027	5 94510/033	8 94525/006	11 94530/006	13 94530/036
18 94528/030	19 94532/006	25 94532/025	29 94517/004	

● Mercado Brasileiro | Export | Exportación



Descrição completa dos acessórios opcionais disponíveis ao final do catálogo.

Full description of optional accessories available at the end of the catalogue. | Descripción completa de los accesorios opcionales disponibles al final del catálogo.



LUNA 30 BL

10,5 L

Alto brilho | Mirror | Alto brillo

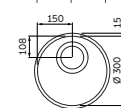
- 94010/202

Un. 1/8



Accessórios opcionais
Optional accessories | Accesorios opcionales

4 | 8 | 9 | 29



mm



QR code
Nicho de corte para instalação
Cutting size for installation
Medidas de corte para instalación



LUNA 35 BL

15 L

Alto brilho | Mirror | Alto brillo

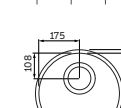
- 94012/202

Un. 1/8



Accessórios opcionais
Optional accessories | Accesorios opcionales

4 | 8 | 9 | 29



mm



QR code
Nicho de corte para instalação
Cutting size for installation
Medidas de corte para instalación



LUNA 38 BL

18 L

Alto brilho | Mirror | Alto brillo

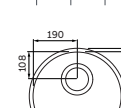
- 94014/202

Un. 1/8



Accessórios opcionais
Optional accessories | Accesorios opcionales

4 | 8 | 9 | 29



mm



QR code
Nicho de corte para instalação
Cutting size for installation
Medidas de corte para instalación

Accessórios opcionais
Optional accessories | Accesorios opcionales

3 94510/034	4 94510/027	8 94525/006
9 94525/011	29 94517/004	

Descrição completa dos acessórios opcionais disponíveis ao final do catálogo.
Full description of optional accessories available at the end of the catalogue. | Descripción completa de los accesorios opcionales disponibles al final del catálogo.

● Mercado Brasileiro | Export | Exportación





BASIC 30 BL

9 L

Natural

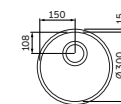
● 94071/507

Un. 1 / 10



Accessórios opcionais
Optional accessories | Accesorios opcionales

4 | 8 | 9 | 29



mm



QR code
Nicho de corte para instalação
Cutting size for installation
Medidas de corte para instalación



BASIC 35 BL

12,5 L

Natural

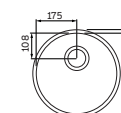
● 94073/507

Un. 1 / 10



Accessórios opcionais
Optional accessories | Accesorios opcionales

4 | 8 | 9 | 29



mm



QR code
Nicho de corte para instalação
Cutting size for installation
Medidas de corte para instalación



BASIC 38 BL

15 L

Natural

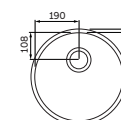
● 94075/507

Un. 1 / 10



Accessórios opcionais
Optional accessories | Accesorios opcionales

4 | 8 | 9 | 29



mm



QR code
Nicho de corte para instalação
Cutting size for installation
Medidas de corte para instalación

Accessórios opcionais
Optional accessories | Accesorios opcionales

3 94510/034	4 94510/027	8 94525/006
9 94525/011	29 94517/004	

● Mercado Brasileiro | Export | Exportación



Descrição completa dos acessórios opcionais disponíveis ao final do catálogo.
Full description of optional accessories available at the end of the catalogue. | Descripción completa de los accesorios opcionales disponibles al final del catálogo.



LAVÍNIA 40 BL

20,5 L

Escovado | Brushed | Cepillado | Alto brilho | Mirror | Alto brillo

● 94020/102
Un. 1/8



● 94020/103
Un. 1/8



● 94020/105
Un. 8



● 94020/107
Un. 1/8



● 94020/202
Un. 1/8



● 94020/203
Un. 1/8



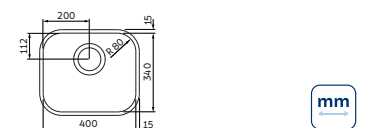
● 94020/207
Un. 1/8



Acessórios opcionais

Optional accessories | Accesorios opcionales

3 | 4 | 5 | 8 | 9 | 11 | 18 | 19 | 25 | 29



QR code
Nicho de corte para instalação
Cutting size for installation
Medidas de corte para instalación



LAVÍNIA 47 BL

21,5 L

Escovado | Brushed | Cepillado | Alto brilho | Mirror | Alto brillo

● 94022/102
Un. 1/8



● 94022/107
Un. 1/8



● 94022/202
Un. 1/8



● 94022/206
Un. 1/8



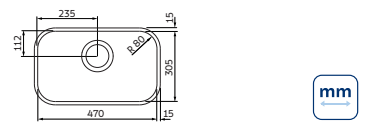
● 94022/207
Un. 1/8



Acessórios opcionais

Optional accessories | Accesorios opcionales

3 | 4 | 5 | 8 | 9 | 18 | 25 | 29



QR code
Nicho de corte para instalação
Cutting size for installation
Medidas de corte para instalación

Acessórios opcionais

Optional accessories | Accesorios opcionales



● Mercado Brasileiro | Export | Exportación

● Mercado Brasileiro

● Export | Exportación



Descrição completa dos acessórios opcionais disponíveis ao final do catálogo.




Full description of optional accessories available at the end of the catalogue. | Descripción completa de los accesorios opcionales disponibles al final del catálogo.



LAVÍNIA 48 BL

25,5 L

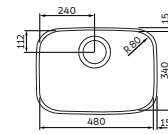
Escovado | Brushed | Cepillado Alto brilho | Mirror | Alto brillo

- | | |
|---|--|
| <ul style="list-style-type: none"> ● 94027/102
Un. 1/6
 | <ul style="list-style-type: none"> ● 94027/202
Un. 1/6
 ● 94027/203
Un. 1/6
 |
|---|--|

Accessórios opcionais

Optional accessories | Accesorios opcionales

- 4 | 5 | 8 | 9 | 11 | 18 | 19 | 25 | 29












QR code
Nicho de corte para instalação
Cutting size for installation
Medidas de corte para instalación



LAVÍNIA 56 BL

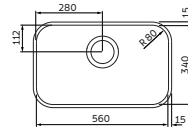
29 L

Escovado | Brushed | Cepillado Alto brilho | Mirror | Alto brillo

- | | |
|--|---|
| <ul style="list-style-type: none"> ● 94024/102
Un. 1/8
 ● 94024/103
Un. 1/8
 ● 94024/105
Un. 1/8
 ● 94024/107
Un. 1/8
 | <ul style="list-style-type: none"> ● 94024/202
Un. 1/8
 ● 94024/203
Un. 1/8
 ● 94024/205
Un. 1/8
 ● 94024/206
Un. 1/8
 ● 94024/207
Un. 1/8
 |
|--|---|

Optional accessories | Accesorios opcionales

- 3 | 4 | 5 | 8 | 9 | 11 | 18 | 19 | 25 | 29



QR code
Nicho de corte para instalação
Cutting size for installation
Medidas de corte para instalación

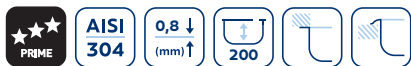
Accessórios opcionais
Optional accessories | Accesorios opcionales



- Mercado Brasileiro | Export | Exportación
- Mercado Brasileiro
- Export | Exportación



Descrição completa dos acessórios opcionais disponíveis ao final do catálogo.
Full description of optional accessories available at the end of the catalogue. | Descripción completa de los accesorios opcionales disponibles al final del catálogo.



ARIA MAXI 40 BS

28L

Escovado | Brushed | Cepillado

- 94029/102

Un. 1/6



- 94029/103

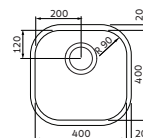
Un. 1/6



Accessórios opcionais

Optional accessories | Accesorios opcionales

4 | 5 | 8 | 9 | 11 | 18 | 19 | 25 | 29



mm



QR code
Nicho de corte para instalação
Cutting size for installation
Medidas de corte para instalación

Accessórios opcionais

Optional accessories | Accesorios opcionales

4 94510/027	5 94510/033	8 94525/006	9 94525/011	11 94530/006
18 94528/030	19 94532/006	25 94532/025	29 94517/004	

● Mercado Brasileiro | Export | Exportación



Descrição completa dos acessórios opcionais disponíveis ao final do catálogo.

Full description of optional accessories available at the end of the catalogue. | Descripción completa de los accesorios opcionales disponibles al final del catálogo.



BASIC 40 BL

17 L

Natural

● 94081/500

Un. 14



● 94081/505

Un. 14

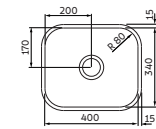
● 94081/556

Un. 16

Acessórios opcionais

Optional accessories | Accesorios opcionales

1 | 3 | 4 | 8 | 9 | 11 | 18 | 19 | 25 | 29



mm



QR code
Nicho de corte para instalação
Cutting size for installation
Medidas de corte para instalación



BASIC 47 BL

18 L

Natural

● 94083/500

Un. 14



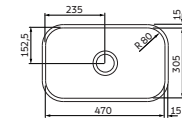
● 94083/556

Un. 16

Acessórios opcionais

Optional accessories | Accesorios opcionales

1 | 3 | 8 | 9 | 18 | 25 | 29



mm



QR code
Nicho de corte para instalação
Cutting size for installation
Medidas de corte para instalación



BASIC 56 BL

24,5 L

Natural

● 94085/500

Un. 14



● 94085/505

Un. 14

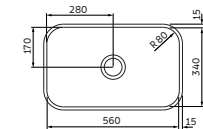
● 94085/556

Un. 16

Acessórios opcionais

Optional accessories | Accesorios opcionales

1 | 3 | 4 | 8 | 9 | 11 | 18 | 19 | 25 | 29



mm



QR code
Nicho de corte para instalação
Cutting size for installation
Medidas de corte para instalación



Acessórios opcionais

Optional accessories | Accesorios opcionales

1 94510/000	3 94510/034	4 94510/027	8 94525/006	9 94525/011
11 94530/006	18 94528/030	19 94532/006	25 94532/025	29 94517/004

● Mercado Brasileiro

● Export | Exportación



Descrição completa dos acessórios opcionais disponíveis ao final do catálogo.

Full description of optional accessories available at the end of the catalogue. | Descripción completa de los accesorios opcionales disponibles al final del catálogo.



DORA DUO 2C 40 BL

2 x 23 L

Escovado | Brushed | Cepillado

● 94031/112

Un. 1

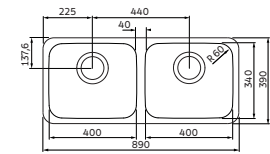
(2x)



Acessórios opcionais

Optional accessories | Accesorios opcionales

4 | 10 | 11 | 17 | 18 | 19 | 25 | 29



QR code
Nicho de corte para instalação
Cutting size for installation
Medidas de corte para instalación



DORA DUO 1.5C 40 BL

23 L + 5,5 L

Escovado | Brushed | Cepillado

● 94039/112

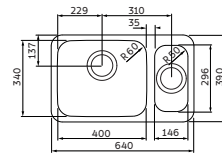
Un. 1

(2x)



Optional accessories | Accesorios opcionales

4 | 8 | 9 | 11 | 17 | 18 | 19 | 25 | 29



QR code
Nicho de corte para instalação
Cutting size for installation
Medidas de corte para instalación



DORA DUO 2C 34 BL

2 x 23 L

Escovado | Brushed | Cepillado

● 94033/112

Un. 1

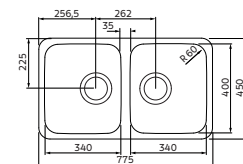
(2x)



Acessórios opcionais

Optional accessories | Accesorios opcionales

4 | 10 | 11 | 17 | 18 | 19 | 25 | 29



QR code
Nicho de corte para instalação
Cutting size for installation
Medidas de corte para instalación

Acessórios opcionais
Optional accessories | Accesorios opcionales

4	8	9	10	11
94510/027	94525/006	94525/011	94525/012	94530/006
17	18	19	25	29
94525/007	94528/030	94532/006	94532/025	94517/004

Descrição completa dos acessórios opcionais disponíveis ao final do catálogo.
Full description of optional accessories available at the end of the catalogue. | Descripción completa de los accesorios opcionales disponibles al final del catálogo.

● Mercado Brasileiro | Export | Exportación





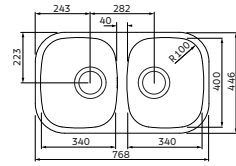
ISIS 2C 34 BL

2 x 17 L

Escovado Brushed Cepillado	Alto brilho Mirror Alto brillo
<ul style="list-style-type: none"> ● 94030/102 Un. 1/3 (2x) ● 94030/103 Un. 1/3 ● 94030/105 Un. 3 	<ul style="list-style-type: none"> ● 94030/202 Un. 1/3 (2x) ● 94030/203 Un. 1/3 ● 94030/205 Un. 3

Accessórios opcionais
Optional accessories | Accesorios opcionales

4 | 5 | 10 | 11 | 17 | 18 | 19 | 25 | 29



QR code
Nicho de corte para instalação
Cutting size for installation
Medidas de corte para instalación



ISIS 2C 34 BL

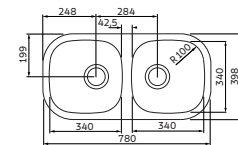
2 x 13 L

Polido | Polished | Pulido

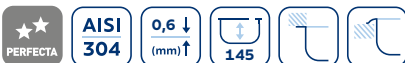
- 94061/400
Un. 1/5 (2x)

Accessórios opcionais
Optional accessories | Accesorios opcionales

1 | 10 | 17 | 25 | 29



QR code
Nicho de corte para instalação
Cutting size for installation
Medidas de corte para instalación



ISIS 2C 34 BS

2 x 13 L

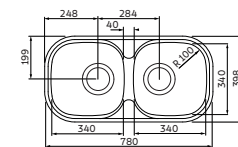
Escovado | Brushed | Cepillado

Alto brilho | Mirror | Alto brillo

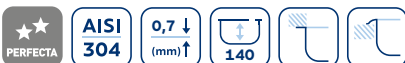
- | | |
|--|---|
| <ul style="list-style-type: none"> ● 94032/102
Un. 1/3 (2x) | <ul style="list-style-type: none"> ● 94032/205
Un. 1/3 |
|--|---|

Accessórios opcionais
Optional accessories | Accesorios opcionales

4 | 10 | 17 | 25 | 29



QR code
Nicho de corte para instalação
Cutting size for installation
Medidas de corte para instalación



ISIS 2C 34-28 BS

16 L + 12,5 L

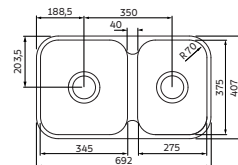
Escovado | Brushed | Cepillado

Polido | Polished | Pulido

- | | |
|--|--|
| <ul style="list-style-type: none"> ● 94062/102
Un. 1/5 (2x) | <ul style="list-style-type: none"> ● 94062/402
Un. 1/5 (2x) ● 94062/412
Un. 1 (2x) + [Accessories] |
|--|--|

Accessórios opcionais
Optional accessories | Accesorios opcionales

4 | 10 | 17 | 18 | 25 | 29



Cutting size for installation
Medidas de corte para instalación

Accessórios opcionais
Optional accessories | Accesorios opcionales



Descrição completa dos acessórios opcionais disponíveis ao final do catálogo.
Full description of optional accessories available at the end of the catalogue. | Descripción completa de los accesorios opcionales disponibles al final del catálogo.

● Mercado Brasileiro | Export | Exportación
● Export | Exportación







DRITTA PRO 50 X 40

61 L

Acetinado | Satin | Satinado

● 94092/102

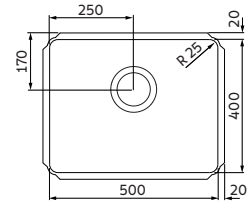
Un. 1



Acessórios opcionais

Optional accessories | Accesorios opcionales

4 | 8 | 9



DRITTA PRO 60 X 50

92 L

Acetinado | Satin | Satinado

● 94094/102

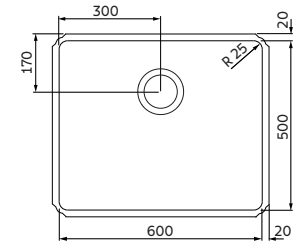
Un. 1



Acessórios opcionais

Optional accessories | Accesorios opcionales

4 | 8 | 9



DRITTA PRO 70 X 50

108 L

Acetinado | Satin | Satinado

● 94095/102

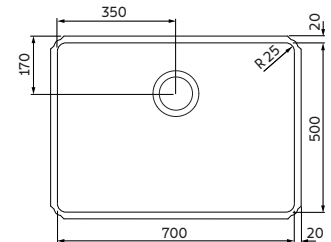
Un. 1



Acessórios opcionais

Optional accessories | Accesorios opcionales

4 | 8 | 9



**CUBAS PROFISSIONAIS QUE PODEM SER PRODUZIDAS MEDIANTE CONSULTA
(NÃO POSSUEM ESTOQUE REGULAR DISPONÍVEL).
QUANTIDADE MÍNIMA 250 UNIDADES.**

*Professional bowls - models available under minimum order.
Minimum quantity 250 units.*

*Cubetas profesionales - modelos disponibles para compra con pedido mínimo.
Cantidad mínima 250 unidades.*



DRITTA PRO 40 X 40

48 L

Acetinado | Satin | Satinado

94091/102

400 x 400 mm



DRITTA PRO 50 X 50

76,5 L

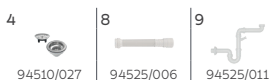
Acetinado | Satin | Satinado

94093/102

500 x 500 mm



Acessórios opcionais
Optional accessories | Accesorios opcionales



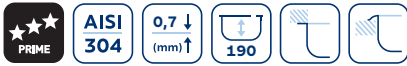
Descrição completa dos acessórios opcionais disponíveis ao final do catálogo.

Full description of optional accessories available at the end of the catalogue. | Descripción completa de los accesorios opcionales disponibles al final del catálogo.

● Mercado Brasileiro | Export | Exportación







HERA COMPACT 19 L

19 L

Escovado | Brushed | Cepillado

- 94404/107

Un. 1/6



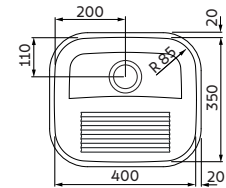
- 94404/117

Un. 1



Accessórios opcionais
Optional accessories | Accesorios opcionales

3 | 8 | 9



Tanque de encaixe
Inset laundry sinks
Lavadero de empotrar



HERA COMPACT 25 L

25 L

Escovado | Brushed | Cepillado

Polido | Polished | Pulido

- 94403/107

Un. 1/6



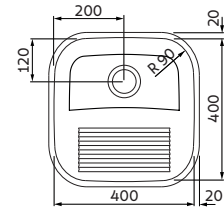
- 94403/407

Un. 1/6



Accessórios opcionais
Optional accessories | Accesorios opcionales

3 | 8 | 9



Tanque de encaixe
Inset laundry sinks
Lavadero de empotrar



HERA 34 L

34 L

Escovado | Brushed | Cepillado

Polido | Polished | Pulido

- 94400/107

Un. 1/6



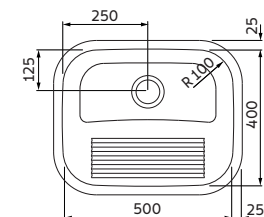
- 94400/407

Un. 1/6



Accessórios opcionais
Optional accessories | Accesorios opcionales

3 | 8 | 9



Tanque de encaixe
Inset laundry sinks
Lavadero de empotrar

Accessórios opcionais
Optional accessories | Accesorios opcionales

3	8
94510/034	94525/006
9	
94525/011	

Descrição completa dos acessórios opcionais disponíveis ao final do catálogo.

Full description of optional accessories available at the end of the catalogue. | Descripción completa de los accesorios opcionales disponibles al final del catálogo.

● Mercado Brasileiro | Export | Exportación





HERA WALL 34 L

34 L

Escovado | Brushed | Cepillado

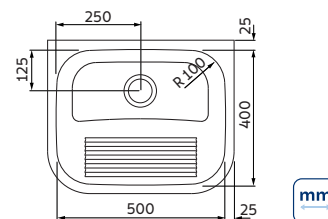
● 94401/107

Un. 1 / 4



Acessórios opcionais
Optional accessories | Accesorios opcionales




3 | 8 | 9



Tanque de parede
Wall laundry sinks
Lavadero de pared



Acessórios opcionais
Optional accessories | Accesorios opcionales

3	8
	
94510/034	94525/006
9	
	
94525/011	

Descrição completa dos acessórios opcionais disponíveis ao final do catálogo.
Full description of optional accessories available at the end of the catalogue. | Descripción completa de los accesorios opcionales disponibles al final del catálogo.

● Mercado Brasileiro | Export | Exportación





JUMBO 92 L

92 L

Acetinado | Satin | Satinado

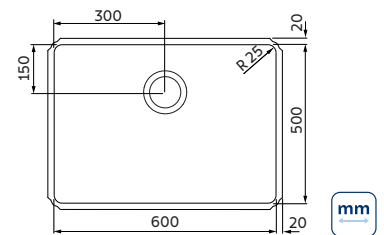
● 94094/142

Un. 1



Accessórios opcionais
Optional accessories | Accesorios opcionales

4 | 8 | 9



JUMBO 108 L

108 L

Acetinado | Satin | Satinado

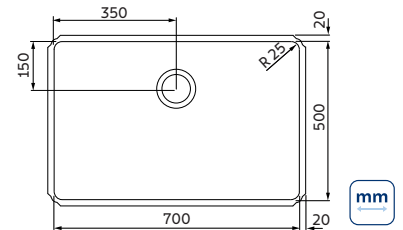
● 94095/142

Un. 1



Accessórios opcionais
Optional accessories | Accesorios opcionales

4 | 8 | 9



Accessórios opcionais
Optional accessories | Accesorios opcionales

4	8
94510/027	94525/006
9	
94525/011	

● Mercado Brasileiro | Export | Exportación



Descrição completa dos acessórios opcionais disponíveis ao final do catálogo.
Full description of optional accessories available at the end of the catalogue. | Descripción completa de los accesorios opcionales disponibles al final del catálogo.

Monobloco | Monoblock | Monobloque

Nossas pias são produzidas em peça única de aço inox estampado a frio, sem soldas, resistentes e duráveis, sem uso de preenchimentos que possam gerar odores, fungos ou se soltar com o tempo.

Our sinks are made from a single piece of cold-stamped stainless steel, without welds, ensuring strength and durability, and without fillers that could cause odors, mold, or come loose over time.

Nuestras piletas están fabricadas en una sola pieza de acero inoxidable estampado en frío, sin soldaduras, resistentes y duraderas, y sin rellenos que puedan generar olores, hongos o desprenderse con el tiempo.



A pia Tramontina é muito resistente: Confira o teste com mais de 100 Kg sobre ela.

The Tramontina sink is very durable: check out the test with over 100 kg on it.


El fregadero Tramontina es muy resistente: mira la prueba con más de 100 kg sobre él.



A possibilidade de instalação de cada cuba está indicada pelo ícone junto ao produto.

The installation option for each sink is indicated by the icon next to the product

La opción de instalación de cada fregadero está indicada por el ícono junto al producto.




Sem espelho | Without back splash | Sin espejo:

Instalação por cima da bancada, conforme dimensões de cada pia. Manual disponível no site.

Lay-on installation according to the dimensions of each sink. Manual available on the website.

Instalación sobreponer según las dimensiones de cada fregadero. Manual disponible en el sitio web.




Com espelho 28 mm | Back splash | Con espejo:

Instalação por cima da bancada, conforme dimensões de cada pia. Manual disponível no site.

Lay-on installation according to the dimensions of each sink. Manual available on the website.

Instalación sobreponer según las dimensiones de cada fregadero. Manual disponible en el sitio web.



Com espelho 50 mm | Back splash | Con espejo:

Instalação por cima da bancada, conforme dimensões de cada pia. Manual disponível no site.

Lay-on installation according to the dimensions of each sink. Manual available on the website.

Instalación sobreponer según las dimensiones de cada fregadero. Manual disponible en el sitio web.

Escorredor | Drainer | Escurridor

Com leve inclinação para um melhor escoamento da água e formas arredondadas para facilitar a limpeza.

With a slight slope for better water flow and rounded shapes for easy cleaning.

Con una ligera inclinación para un mejor desagüe del agua y formas redondeadas que facilitan la limpieza.

Cantos | Corners | Esquinas

Acabamento preciso, com perfeição garantida por solda a plasma.

Precise finish, with perfection ensured by plasma welding.

Acabado preciso, con perfección garantizada por soldadura a plasma.

Válvula descentralizada | Off-center valve | Válvula descentralizada

Melhor aproveitamento da cuba e do interior do móvel, devido ao posicionamento do sifão.

Better use of the sink and cabinet interior due to the siphon position.

Mejor aprovechamiento de la cubeta y del interior del mueble gracias a la posición del sifón.

Fixação | Fixation | Fijación

Furos nas bordas inferiores laterais para fixação.

Holes on the lower side edges for fastening.

Orificios en los bordes laterales inferiores para fijación.



65
STRATTA 2C 34 - EX / DX



71
STRATTA 2C 34 R*



66
STRATTA 2C 34 FX - EX / DX



65
STRATTA 40 FX



66
RIBON 2C 34



70
STELLA 1C 34 - EX / DX*



70
STELLA 1C 34 R*



70
STELLA 2C 34 R*



70
STELLA 2C 34 PLUS - EX / DX*



70
STELLA 2C 34 R PLUS*



70
STRATTA 40 FX*



70
STRATTA 34*



71
STRATTA 40*



71
STRATTA 40 EX*





PERFECTA

71
STRATTA 40 DX*



70
FLAT 2C 34 FX*



71
RIBON 2C 34 - EX / DX*



71
RIBON 2C 34 PLUS - EX / DX*



71
RIBON 2C 34*



STANDARD

67
FILO 40 FX



67
FILO 40 FX - EX / DX



71
FILO 40*



68
FILO 56 - EX / DX



68
FILO 56



69
NEW RAGGI 40



69
FILO 56 PLUS



71
FILO 40 1CC*







STRATTA 2C 34 EX

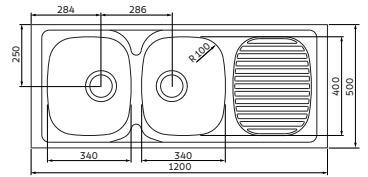
2 x 15,5 L

Natural

- 93445/600
Un. 5 / 114 / 126
(2x)
- 93445/601
Un. 5 / 114 / 126
- 93445/605
Un. 5 / 114 / 126

Acessórios opcionais
Optional accessories / Accesorios opcionales

1 | 2 | 4 | 10 | 17 | 18



STRATTA 2C 34 DX

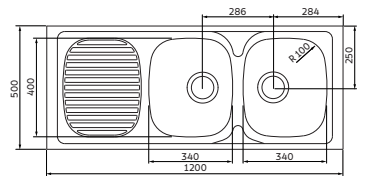
2 x 15,5 L

Natural

- 93446/600
Un. 5 / 114 / 126
(2x)
- 93446/601
Un. 5 / 114 / 126
- 93446/605
Un. 5 / 114 / 126

Acessórios opcionais
Optional accessories / Accesorios opcionales

1 | 2 | 4 | 10 | 17 | 18



STRATTA 40 FX

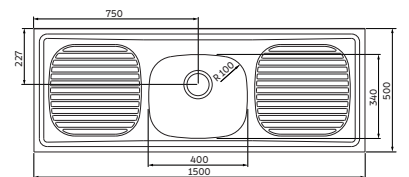
15,5 L

Natural

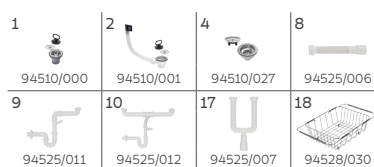
- 93435/605
Un. 5 / 114 / 126

Acessórios opcionais
Optional accessories / Accesorios opcionales

4 | 8 | 9 | 18



Acessórios opcionais
Optional accessories / Accesorios opcionales



Descrição completa dos acessórios opcionais disponíveis ao final do catálogo.
Full description of optional accessories available at the end of the catalogue. | Descripción completa de los accesorios opcionales disponibles al final del catálogo.

● Export | Exportación





STRATTA 2C 34 FX - EX

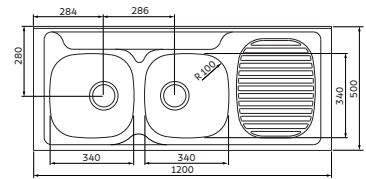
2 x 13 L

Natural

- 93450/605
- Un. 5/114/126

Accessórios opcionais
Optional accessories | Accesorios opcionales

- 2 | 4 | 10 | 17 | 18



mm



STRATTA 2C 34 FX - DX

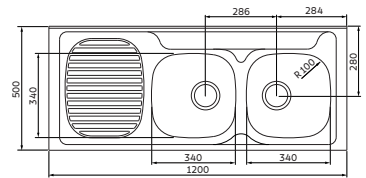
2 x 13 L

Natural

- 93451/605
- Un. 5/114/126

Accessórios opcionais
Optional accessories | Accesorios opcionales

- 2 | 4 | 10 | 17 | 18



mm



RIBON 2C 34

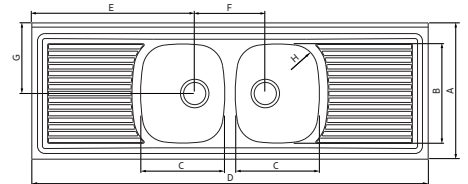
2 x 15,5 L

Natural

- 93105/602 Un. 1/3 (2x)
- 93106/602 Un. 1/3 (2x)
- 93107/602 Un. 1/3 (2x)
- 93111/602 Un. 1/3 (2x)
- 93105/601 Un. 3
- 93106/601 Un. 3
- 93111/601 Un. 3

Accessórios opcionais
Optional accessories | Accesorios opcionales

- 2 | 4 | 10 | 17 | 18



REF.	A	B	C	D	E	F	G	mm
93105	550	400	340	1600	657	286	R100	
93106	550	400	340	1800	757	286	R100	
93107	550	400	340	2000	857	286	R100	
93111	600	400	340	1600	657	286	R100	

Accessórios opcionais
Optional accessories | Accesorios opcionales



- Mercado Brasileiro | Export | Exportación
- Export | Exportación



Descrição completa dos acessórios opcionais disponíveis ao final do catálogo.
Full description of optional accessories available at the end of the catalogue. | Descripción completa de los accesorios opcionales disponibles al final del catálogo.



FILO 40 FX - EX

13 L

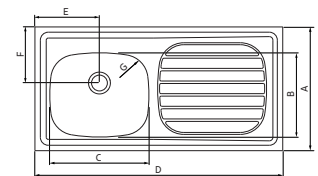
Natural

- 93410/500
Un. 10 / 114 / 126
- 93410/501
Un. 10 / 114 / 126
- 93410/505
Un. 10 / 114 / 126
- 93412/500
Un. 10 / 114 / 126
- 93412/501
Un. 10 / 114 / 126
- 93412/505
Un. 10 / 114 / 126
- 93415/500
Un. 5 / 114 / 126

Accessórios opcionais

Optional accessories / Accesorios opcionales

- 1 | 2 | 3 | 4 | 8 | 9 | 18



REF.	A	B	C	D	E	F	G	mm
93410	500	340	400	800	260	227	R100	
93412	500	340	400	1000	260	227	R100	
93415	500	340	400	1200	260	227	R100	



FILO 40 FX - DX

13 L

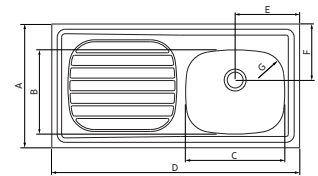
Natural

- 93420/500
Un. 10 / 114 / 126
- 93420/501
Un. 10 / 114 / 126
- 93420/505
Un. 10 / 114 / 126
- 93422/500
Un. 10 / 114 / 126
- 93422/501
Un. 10 / 114 / 126
- 93422/505
Un. 10 / 114 / 126
- 93425/500
Un. 5 / 114 / 126

Accessórios opcionais

Optional accessories / Accesorios opcionales

- 1 | 2 | 3 | 4 | 8 | 9 | 18



REF.	A	B	C	D	E	F	G	mm
93420	500	340	400	800	260	227	R100	
93422	500	340	400	1000	260	227	R100	
93425	500	340	400	1200	260	227	R100	



FILO 40 FX

13 L

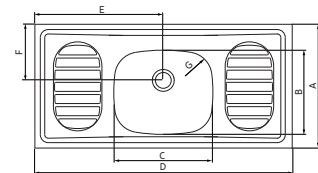
Natural

- 93430/500
Un. 10 / 114 / 126
- 93430/505
Un. 10 / 114 / 126
- 93434/505
Un. 5 / 114 / 126
- 93434/507
Un. 1 / 5 / 114

Accessórios opcionais

Optional accessories / Accesorios opcionales

- 1 | 4 | 8 | 9 | 18



REF.	A	B	C	D	E	F	G	mm
93430	500	340	400	1000	500	227	R100	
93434	500	340	400	1200	600	227	R100	



Accessórios opcionais
Optional accessories / Accesorios opcionales



- Mercado Brasileiro
- Export / Exportación



Descrição completa dos acessórios opcionais disponíveis ao final do catálogo.
Full description of optional accessories available at the end of the catalogue. | Descripción completa de los accesorios opcionales disponibles al final del catálogo.



FILO 56 EX

22L

Natural

● 93073/507

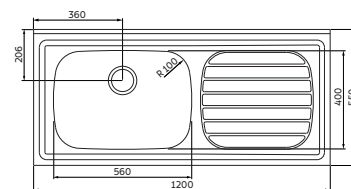
Un. 1/5



Accessórios opcionais

Optional accessories | Accesorios opcionales

3 | 8 | 9 | 18



FILO 56 DX

22L

Natural

● 93089/507

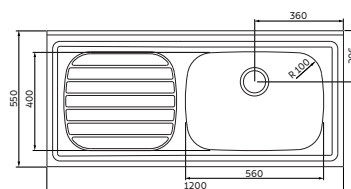
Un. 1/5



Accessórios opcionais

Optional accessories | Accesorios opcionales

3 | 8 | 9 | 18



FILO 56

22L

Natural

● 93057/507

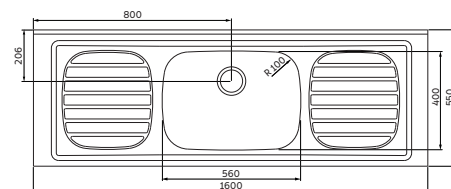
Un. 1/3





Accessórios opcionais

Optional accessories | Accesorios opcionales

3 | 8 | 9 | 18



Accessórios opcionais
Optional accessories | Accesorios opcionales

3	8
	
94510/034	94525/006
9	18
	
94525/011	94528/030

Descrição completa dos acessórios opcionais disponíveis ao final do catálogo.
Full description of optional accessories available at the end of the catalogue. | Descripción completa de los accesorios opcionales disponibles al final del catálogo.

● Mercado Brasileiro | Export | Exportación
● Export | Exportación





NEW RAGGI 40

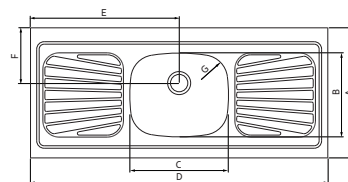
13 L

Natural

- 93040/527
Un. 1/8
- 93040/526
Un. 1/8
- 93041/526
Un. 1/8
- 93041/527
Un. 1/8
- 93041/556
Un. 1/126
- 93041/557
Un. 126
- 93042/526
Un. 1/6
- 93042/527
Un. 1/6

Acessórios opcionais
Optional accessories | Accesorios opcionales

3 | 8 | 9 | 18



REF.	A	B	C	D	E	F	G	mm
93040	525	340	400	1050	525	222,5	R100	
93041	525	340	400	1200	600	222,5	R100	
93042	525	340	400	1500	750	222,5	R100	



FILO 56 PLUS

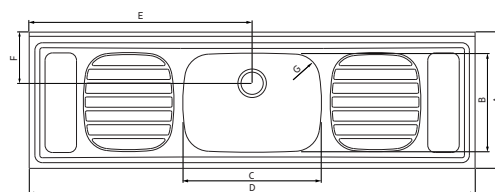
22 L

Natural

- 93058/507
Un. 1/3
- 93059/507
Un. 1/3

Acessórios opcionais
Optional accessories | Accesorios opcionales

3 | 8 | 9 | 18



REF.	A	B	C	D	E	F	G	mm
93058	550	400	560	1800	900	206	R100	
93059	550	400	560	2000	1000	206	R100	

Acessórios opcionais
Optional accessories | Accesorios opcionales

3	8
94510/034	94525/006
9	18
94525/011	94528/030

- Mercado Brasileiro | Export | Exportación
- Mercado Brasileiro



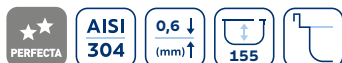
Descrição completa dos acessórios opcionais disponíveis ao final do catálogo. | Full description of optional accessories available at the end of the catalogue. | Descripción completa de los accesorios opcionales disponibles al final del catálogo.



PIAS DE APOIO QUE PODEM SER PRODUZIDAS MEDIANTE CONSULTA
(NÃO POSSUEM ESTOQUE REGULAR DISPONÍVEL).
QUANTIDADE MÍNIMA 250 UNIDADES.

Lay-on sinks - models available under minimum order.
Minimum quantity 250 units.

Fregaderos de sobreponer - modelos disponibles para compra con pedido mínimo.
Cantidad mínima 250 unidades.



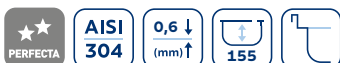
STELLA 1C 34 EX

15,5 L

Natural

93086/602

1000 x 600 mm



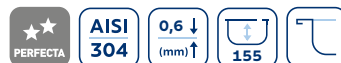
STELLA 1C 34 DX

15,5 L

Natural

93087/602

1000 x 600 mm



93148

STELLA 1C 34 R

15,5 L

Natural

93146/602

93148/602

800 x 600 mm

1000 x 600 mm



STELLA 2C 34 R

2 x 16 L

Natural

93149/602

800 x 600 mm



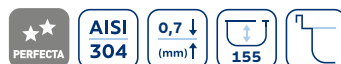
STELLA 2C 34 R PLUS

2 x 15,5 L

Natural

93151/602

1200 x 600 mm



93125

STELLA 2C 34 PLUS EX - DX

2 x 15,5 L

Natural

93125/602

93141/602

1200 x 600 mm

1200 x 600 mm



FLAT 2C 34 FX

2 x 13 L

Natural

93440/602

800 x 500 mm



STRATTA 40 FX

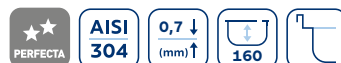
15,5 L

Natural

93434/602

93434/612

1200 x 500 mm



STRATTA 34

16 L

Natural

93055/602

1400 x 550 mm





STRATTA 40

15,5 L

Natural

93412/694

1000 x 500 mm



93415

STRATTA 40 EX

15,5 L

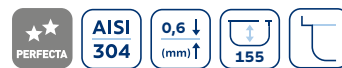
Natural

93412/602

93415/602

1000 x 500 mm

1200 x 500 mm



93425

STRATTA 40 DX

15,5 L

Natural

93420/602

93422/602

93425/602

800 x 500 mm

1000 x 500 mm

1200 x 500 mm



STRATTA 2C 34 R

2 x 15,5 L

Natural

93444/602

1200 x 500 mm



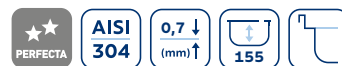
RIBON 2C 34 EX

2 x 15,5 L

Natural

93117/602

1200 x 550 mm



RIBON 2C 34 DX

2 x 15,5 L

Natural

93133/602

1200 x 550 mm



93120

RIBON 2C 34 PLUS EX

2 x 15,5 L

Natural

93120/602

93121/602

1500 x 550 mm

1600 x 550 mm

93128/602

93129/602

1500 x 600 mm

1600 x 600 mm



93136

RIBON 2C 34 PLUS DX

2 x 15,5 L

Natural

93136/602

93137/602

1500 x 550 mm

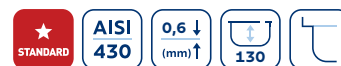
1600 x 550 mm

93144/602

93145/602

1500 x 600 mm

1600 x 600 mm



FILO 40 1CC

13 L

Natural

93434/557

1200 x 500 mm



93112

RIBON 2C 34

2 x 15,5 L

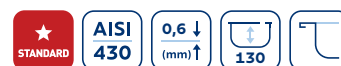
Natural

93112/602

93113/602

1800 x 600 mm

2000 x 600 mm



FILO 40

13 L

Natural

93412/592

93412/594

1000 x 500 mm

1000 x 500 mm



Hospitalidade é a arte de transformar momentos em experiências que encantam. E o segredo está nos bastidores: um cenário onde alta performance, precisão e padronização são essenciais e exigem ferramentas que acompanham o pulsar dessa rotina.

Assim nasce a Tramontina Primia: uma linha dedicada aos talentos que fazem a hospitalidade acontecer com maestria. São produtos robustos e de alta performance — cozinhas profissionais, porcelanas, utensílios e móveis — desenvolvidos para facilitar a operação e elevar a entrega final.

Tramontina Primia é a parceira forte como o aço, feita para impulsionar criadores de experiências memoráveis com soluções que garantem primor e confiança para quem vive o desafio diário de servir com excelência.

Hospitality is the art of transforming moments into experiences that delight. And the secret lies behind the scenes: a setting where high performance, precision, and standardization are essential, requiring tools that keep pace with the pulse of this routine.

Thus, Tramontina Primia is born: a line dedicated to the talents who make hospitality happen with mastery. These are robust, high-performance products—professional kitchens, porcelain, utensils, and furniture—developed to streamline operations and elevate the final delivery.

Tramontina Primia is a partner as strong as steel, built to empower the creators of memorable experiences with solutions that ensure refinement and confidence for those who live the daily challenge of serving with excellence.

La hospitalidad es el arte de transformar momentos en experiencias que encantan. Y el secreto está tras bastidores: un escenario donde el alto desempeño, la precisión y la estandarización son esenciales y exigen herramientas que acompañen el ritmo de esta rutina.

Así nace Tramontina Primia: una línea dedicada a los talentos que hacen que la hospitalidad suceda con maestría. Son productos robustos y de alto desempeño —cocinas profesionales, porcelanas, utensilios y muebles— desarrollados para facilitar la operación y elevar la entrega final.

Tramontina Primia es la aliada fuerte como el acero, hecha para impulsar a los creadores de experiencias memorables con soluciones que garantizan perfección y confianza para quienes viven el desafío diario de servir con excelencia.

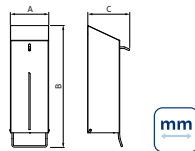




DISPENSER DE SABÃO LÍQUIDO E ÁLCOOL GEL

Liquid soap or hand sanitizer gel dispenser
Dispensador de jabón líquido o gel antibacterial

500 ml	1 L
94532/038	94532/039
Un. 1	
Acetinado Satin Satinado	
99 x 309 x 100	109 x 382 x 120



Inclui 2 parafusos e 2 buchas.
Incluye 2 screws and 2 bushings.
Included 2 tornillos y 2 tacos plásticos.

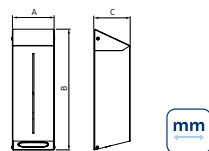
Recipiente interno em PET.
Internal container in PET.
Recipiente interno de PET.



DISPENSER INTERFOLHAS

Interfolded tissue dispenser
Dispensador interhojas

94532/044
Un. 1
Acetinado Satin Satinado
136 x 377,5 x 113



Inclui 2 parafusos e 2 buchas.
Incluye 2 screws and 2 bushings.
Included 2 tornillos y 2 tacos plásticos.

Acomoda 1.000 folhas (não incluso).
Accommodates 1.000 toilet paper sheets (not included).
Acomoda 1.000 toallas de papel (no incluido).



DISPENSER PARA PAPEL TOALHA

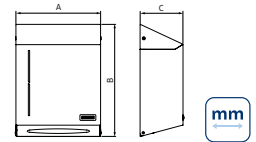
Paper towel dispenser
Dispensador de toallas de papel

94532/031

Un. 1

Acetinado | Satin | Satinado

266 x 353 x 135



Inclui 2 parafusos e 2 buchas.
Incluye 2 screws and 2 bushings.
Inclued 2 tornillos y 2 tacos plásticos.

Para papel toalha de 3 ou 4 dobras.
For 3 or 4 folds paper towel.
Para toallas de papel de 3 o 4 dobles.



DISPENSER PARA PAPEL EM ROLO

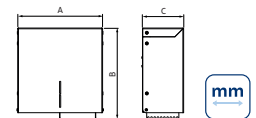
Toilet paper dispenser
Dispensador de papel higiênico

94532/049

Un. 1

Escovado | Brushed | Cepillado

264 x 281 x 128



Inclui 4 parafusos e 4 buchas.
Incluye 4 screws and 4 bushings.
Inclued 4 tornillos y 4 tacos plásticos.

Acomoda 1 rolo de até 500 m (não incluso).
Accommodates a roll up to 500 m (not included).
Acomoda un rollo de hasta 500 m (no incluido).



LAVATÓRIO INDUSTRIAL DE PAREDE

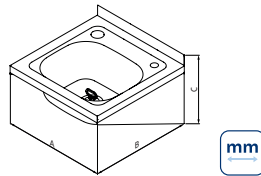
Wall-mounted industrial sink
Lavatorio industrial de pared

95000/005

Un. 1


Escovado | Brushed | Cepillado

400 x 400 x 269



Itens inclusos | Items included | Incluye:

Válvula Ø 3" | Ø 3" valve | válvula Ø 3"
Buchas | Bushings | Bujes plásticos
Parafusos | Screws | Tornillos
Tampão para furo | Topper for hole | Tapa para agujero
Gabarito para instalação | Installation diagram | Plantilla para instalación.



LAVATÓRIO INDUSTRIAL DE PAREDE

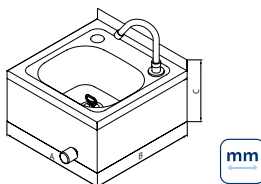
Wall-mounted industrial sink
Lavatorio industrial de pared

95000/004

Un. 1

Escovado | Brushed | Cepillado

400 x 400 x 234,4



Itens inclusos | Items included | Incluye:

Bica com arejador | Pout with aerator | Grifo con aireador
Mangueira flexível | Flexible hose | Manguera flexible
Válvula de acionamento com fechamento automático |
Automatic shut-off control valve | Válvula de accionamiento con cierre automático
Válvula Ø 3" | Ø 3" valve | válvula Ø 3"
Buchas | Bushings | Bujes plásticos
Parafusos | Screws | Tornillos
Tampão para furo | Topper for hole | Tapa para agujero
Gabarito para instalação | Installation diagram | Plantilla para instalación.



Monocomandos e Torneiras Inox Tramontina

Mixers and Faucets | Mezcladores y Grifos



Todos os modelos possuem um ângulo de rotação de 360° para maior abrangência e versatilidade no uso.

All models can rotate to 360°, which enables a wider range and more versatile use.

Todos los modelos tienen un ángulo de rotación de 360° para un mayor alcance y versatilidad en el uso.



Arejador: todos os modelos possuem arejador, que mistura a água com o ar, reduzindo o consumo e proporcionando a sensação de maior vazão.

Aerator: all models have an aerator that mixes water and air to reduce consumption while giving the impression of increased water flow.

Aireador: todos los modelos tienen aireador, que mezcla el agua con el aire, reduciendo el consumo y proporcionando la sensación de mayor salida de agua.



Durabilidade: mecanismo de vedação com discos cerâmicos, que garantem uma elevada durabilidade. Além disso, proporcionam maior precisão na mistura de água quente e fria para todos os modelos de monocomandos.

Durability: sealing mechanism with ceramic discs to ensure enhanced durability. In addition, they provide more precision when mixing hot and cold water across all mixer faucet models.

Durabilidad: mecanismo de sellado con discos cerámicos, que garantizan elevada durabilidad. Además, proporcionan más precisión en la mezcla del agua caliente y fría en todos los modelos de mezclador.



Desenvolvidos em aço inox AISI 304, material que oferece maior higiene, durabilidade e resistência, e contam com acabamento acetinado. As paredes internas são livres de porosidades, que impedem o acúmulo de partículas que podem estar presentes na água. Além disso, o aço inox é muito mais resistente à corrosão.

Made of AISI 304 stainless steel, a more hygienic, durable, and resistant material with satin finish. Porosity-free internal walls prevent particles present in water from building up. In addition, stainless steel is much more resistant to rust.

Se fabrican en acero inoxidable AISI 304, material que ofrece más higiene, durabilidad y resistencia, y cuentan con acabado satinado.

Las paredes internas no tienen porosidades, lo que impide la acumulación de partículas que pueden estar presentes en el agua. Además, el acero inoxidable es mucho más resistente a la corrosión.



Monocomandos e Torneiras convencionais

Conventional Mixers and Faucets | Mezcladores y Grifos convencionales

Os monocomandos de latão obtêm o brilho externo através do processo de cromagem, que pode vir a descascar com o tempo. Possuem as paredes internas irregulares que permitem acumular partículas que podem estar presentes na água. Além disso, o latão contém chumbo em sua composição e o acúmulo desse elemento no organismo pode causar doenças.

Brass mixer faucets obtain their external shine through the chrome plating process, which might peel off after some time. Its irregular internal walls allow particles present in water to build up. Brass also contains lead, an element which may cause diseases if accumulated in the organism.

Los mezcladores de latón tienen brillo externo por medio de un acabado cromado que, con el tiempo, se puede descascarar. Tienen paredes internas irregulares que permiten acumular partículas que pueden estar presentes en el agua. Además, el latón contiene plomo en su composición y la acumulación de ese elemento en el organismo puede causar enfermedades.







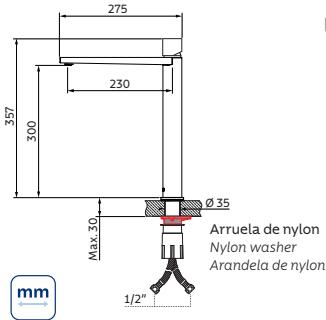
TOWER

Monocomando
Mixer | Mezclador

94520/038*

Un. 1

Acetinado | Satin | Satinado



Arruela de nylon
Nylon washer
Arandela de nylon

Itens inclusos | Items included | Incluye:
2 mangueiras flexíveis de 60 cm
2 flexible hoses of 60 cm
2 mangueras flexibles de 60 cm

Não acompanha niple
Nipple not included
No viene con niple



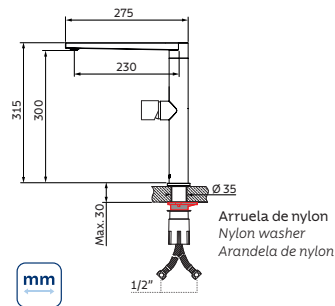
TOWER SIDE

Monocomando
Mixer | Mezclador

94520/039*

Un. 1

Acetinado | Satin | Satinado



Arruela de nylon
Nylon washer
Arandela de nylon

Itens inclusos | Items included | Incluye:
2 mangueiras flexíveis de 60 cm
2 flexible hoses of 60 cm
2 mangueras flexibles de 60 cm

Não acompanha niple
Nipple not included
No viene con niple



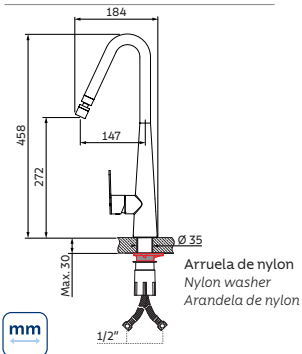
GRACEFUL

Monocomando
Mixer | Mezclador

94520/030*

Un. 1

Acetinado | Satin | Satinado



Itens inclusos | Items included | Incluye:
2 mangueiras flexíveis de 60 cm
2 flexible hoses of 60 cm
2 mangueras flexibles de 60 cm

Não acompanha niple
Nipple not included
No viene con niple



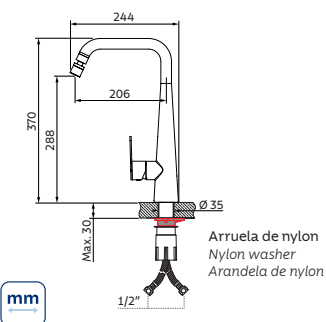
OBELISK

Monocomando
Mixer | Mezclador

94520/031*

Un. 1

Acetinado | Satin | Satinado



Itens inclusos | Items included | Incluye:
2 mangueiras flexíveis de 60 cm
2 flexible hoses of 60 cm
2 mangueras flexibles de 60 cm

Não acompanha niple
Nipple not included
No viene con niple



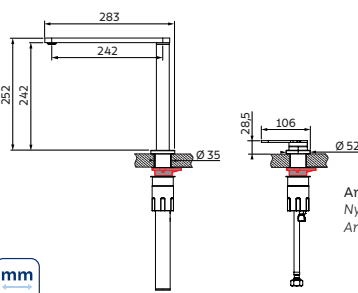
HIDDEN

Monocomando
Mixer | Mezclador

94520/032*

Un. 1

Acetinado | Satin | Satinado



Arruelas de nyl
Nylon washers
Arandelas de ny




Itens inclusos | Items included | Incluye:

2 mangueiras flexíveis de 60 cm
2 flexible hoses of 60 cm
2 mangueras flexibles de 60 cm

1 mangueira flexível de 100 cm
1 flexible hose of 100 cm
1 manguera flexible de 100 cm

Não acompanha niple
Nipple not included
No viene con niple



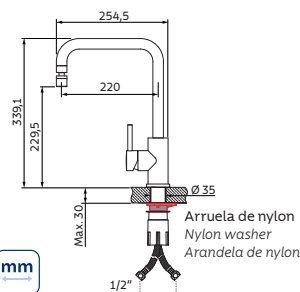
ANGOLARE

Monocomando
Mixer | Mezclador

94520/022*

Un. 1

Acetinado | Satin | Satinado



Arruela de nylon
Nylon washer
Arandela de nylon



Itens inclusos | Items included | Incluye:

2 mangueiras flexíveis de 60 cm
2 flexible hoses of 60 cm
2 mangueras flexibles de 60 cm

Não acompanha niple
Nipple not included
No viene con niple



ANGOLARE PVD

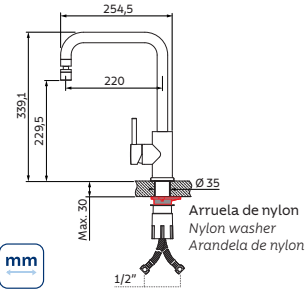
Monocomando
Mixer | Mezclador

94520/313*

94520/513*

Un. 1

Acetinado | Satin | Satinado



Itens inclusos | Items included | Incluye:
2 mangueiras flexíveis de 60 cm
2 flexible hoses of 60 cm
2 mangueras flexibles de 60 cm

Não acompanha níple
Nipple not included
No viene con níple



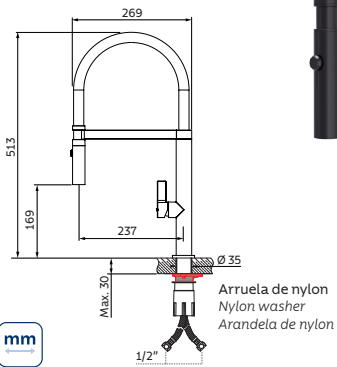
VERSATILE SLIM BLACK MATTE

Monocomando
Mixer | Mezclador

94520/037*

Un. 1

Acetinado | Satin | Satinado



Itens inclusos | Items included | Incluye:
2 mangueiras flexíveis de 60 cm
2 flexible hoses of 60 cm
2 mangueras flexibles de 60 cm

Não acompanha níple
Nipple not included
No viene con níple

Acompanha cobertura para válvulas 4 1/2"
Includes a cover for 4 1/2" valves
Incluye una cubierta para válvulas de 4 1/2"



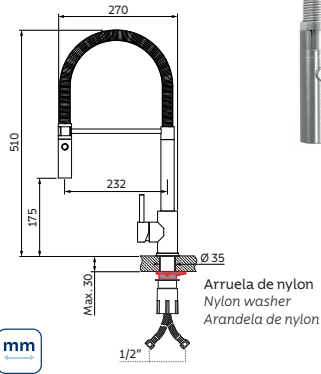
VERSATILE

Monocomando
Mixer | Mezclador

94520/029*

Un. 1

Acetinado | Satin | Satinado



Itens inclusos | Items included | Incluye:
2 mangueiras flexíveis de 60 cm
2 flexible hoses of 60 cm
2 mangueras flexibles de 60 cm

Não acompanha niple
Nipple not included
No viene con niple



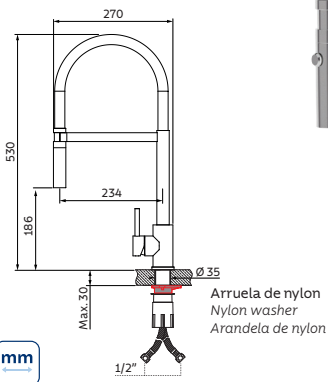
VERSATILE BLACK

Monocomando
Mixer | Mezclador

94520/034*

Un. 1

Acetinado | Satin | Satinado



Itens inclusos | Items included | Incluye:
2 mangueiras flexíveis de 60 cm
2 flexible hoses of 60 cm
2 mangueras flexibles de 60 cm

Não acompanha niple
Nipple not included
No viene con niple



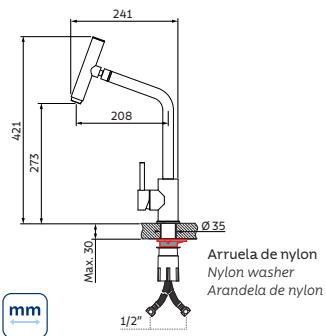
VERSA

Monocomando
Mixer | Mezclador

94520/027*

Un. 1

Acetinado | Satin | Satinado



Itens inclusos | Items included | Incluye:
2 mangueiras flexíveis de 60 cm
2 flexible hoses of 60 cm
2 mangueras flexibles de 60 cm

Não acompanha níple
Nipple not included
No viene con níple



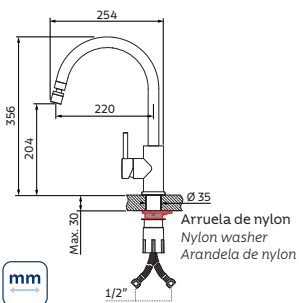
ARKO

Monocomando
Mixer | Mezclador

94520/021*

Un. 1

Acetinado | Satin | Satinado



Itens inclusos | Items included | Incluye:
2 mangueiras flexíveis de 60 cm
2 flexible hoses of 60 cm
2 mangueras flexibles de 60 cm

Não acompanha níple
Nipple not included
No viene con níple



*Certificado de origem não disponível.
Certificate of origin not available / Certificado de origen no disponible.




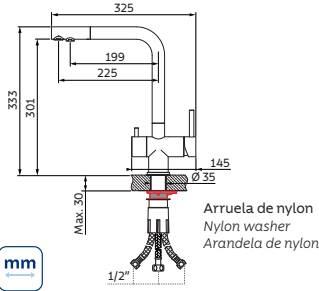
MONDE FILTER ULTRA

Monocomando
Mixer | Mezclador

94520/036*

Un. 1

Acetinado | Satin | Satinado



Itens inclusos | Items included | Incluye:

1 filtro de água com refil classe A 94526/000
1 water filter with class A refill 94526/000
1 filtro de agua con repuesto clase A 94526/000

3 mangueiras flexíveis de 60 cm 1/2" para M10
3 flexible hoses of 60 cm 1/2" for M10
3 mangueras flexibles de 60 cm 1/2" para M10

2 mangueiras flexíveis de 50 cm 1/2" para 1/2"
2 flexible hoses of 50 cm 1/2" for 1/2"
2 mangueras flexibles de 50 cm 1/2" para 1/2"

1 adaptador "T" Não acompanha niple
1 "T" adapter Nipple not included
1 adaptador "T" No viene con niple



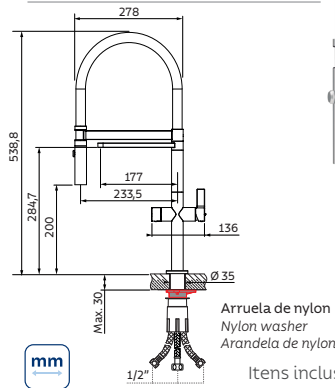
VERSATILE FILTER ULTRA

Monocomando
Mixer | Mezclador

94520/040*

Un. 1

Acetinado | Satin | Satinado




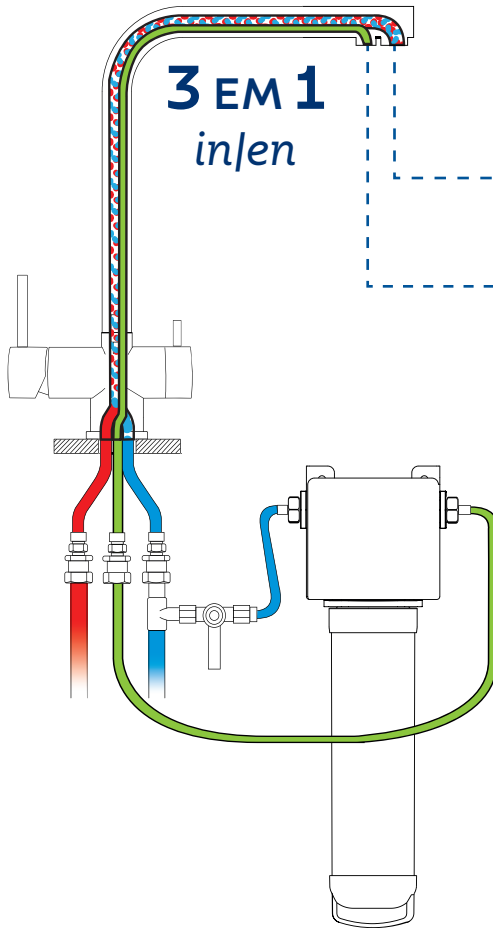
Itens inclusos | Items included | Incluye:

1 filtro de água com refil classe A 94526/000
1 water filter with class A refill 94526/000
1 filtro de agua con repuesto clase A 94526/000

3 mangueiras flexíveis de 60 cm 1/2" para M10
3 flexible hoses of 60 cm 1/2" for M10
3 mangueras flexibles de 60 cm 1/2" para M10

2 mangueiras flexíveis de 50 cm 1/2" para 1/2"
2 flexible hoses of 50 cm 1/2" for 1/2"
2 mangueras flexibles de 50 cm 1/2" para 1/2"

1 adaptador "T" Não acompanha niple
1 "T" adapter Nipple not included
1 adaptador "T" No viene con niple



Escaneie o QR Code e veja como é fácil instalar ou trocar o filtro de água Tramontina!
Scan the QR Code and see how easy it is to install or replace the Tramontina water filter!
Escanea el código QR y descubre lo fácil que es instalar o cambiar el filtro de agua Tramontina!

A instalação do filtro na horizontal é permitida caso não haja espaço para alojá-lo na vertical.
Horizontal installation of the filter is permitted if there is no space to install it vertically.
La instalación del filtro en posición horizontal está permitida en caso de que no haya espacio para instalarlo en posición vertical.



94526/000*
1 FILTRO DE ÁGUA COM REFIL CLASSE A
1 water filter with class A refill
1 filtro de agua con repuesto clase A



MÁXIMA RETENÇÃO DE PARTÍCULAS
Maximum particle retention
Máxima retención de partículas



REMOÇÃO $\geq 99,9\%$ DAS BACTÉRIAS
99,9% removal of bacteria
Eliminación $\geq 99,9\%$ de las bacterias



BASTA GIRAR PARA TROCAR
Just turn to change
Solo gira para cambiar



REDUÇÃO $\geq 75\%$ DO CLORO LIVRE
75% reduction of free chlorine
Reducción $\geq 75\%$ del cloro libre

94532/046*




1 REFIL
Cartridge | Recarga

6 MESES OU
2500 L DE ÁGUA
6 months or
2500 L of water |
6 meses o
2500 L de agua



125 GALÕES DE 20 L
20 L bottles | botellas de 20 L

OU | Or | O



2500 GARRAFAS PET DE 1 L
PET 1 L bottles | botellas de PET de 1 L

PRATICIDADE E MAIOR SUSTENTABILIDADE
Practility and more Sustainable | Practicidad y más sostenibilidad

Com a solução Monde Filter Ultra é possível evitar o uso de 125 galões de água de 20 L ou 2500 garrafas PET de água de 1 litro por 6 meses. O plástico que não for descartado da forma correta permanece na natureza por cerca de 400 anos. E mesmo sendo reciclado, o processo gera gás carbônico, utiliza água e energia, impactando a natureza. Portanto, atualmente, o caminho mais sustentável é evitar o consumo de garrafas PET.

With the Monde Filter Ultra mixer faucet it's possible to avoid the use of 125 units of 20 L bottles of water or 2500 PET 1 L bottles of water. The plastic that is not recycled properly stays in the nature for over 400 years.

And even it's recycled, the process itself generates carbon dioxide, uses water and energy, which impacts nature. Therefore, the most sustainable way is avoiding the consumption of water in PET bottles.

Con el mezclador Monde Filter Ultra es posible evitar el uso de 125 botellas de 20 L de agua o 2500 botellas de PET de 1 L cada. El plástico que no es reciclado apropiadamente se queda en la naturaleza por más de 400 años. Y mismo que sea reciclado, el proceso genera dióxido de carbón, utiliza agua y energía lo que impacta en la naturaleza. Por lo tanto, la forma más sostenible es evitar el consumo de botellas de PET.



AISI 304



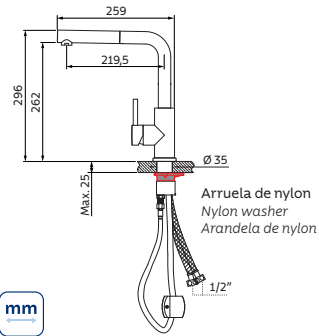
MONDE PLUS

Monocomando
Mixer | Mezclador

94520/028*

Un. 1

Acetinado | Satin | Satinado



Itens inclusos | Items included | Incluye:
2 mangueiras flexíveis de 60 cm
2 flexible hoses of 60 cm
2 mangueras flexibles de 60 cm

Não acompanha niple
Nipple not included
No viene con niple



AISI 304



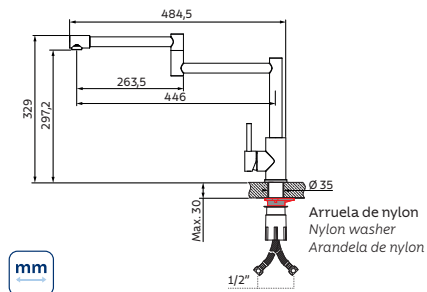
FLEXION

Monocomando
Mixer | Mezclador

94520/026*

Un. 1

Acetinado | Satin | Satinado



Itens inclusos | Items included | Incluye:
2 mangueiras flexíveis de 60 cm
2 flexible hoses of 60 cm
2 mangueras flexibles de 60 cm

Não acompanha niple
Nipple not included
No viene con niple





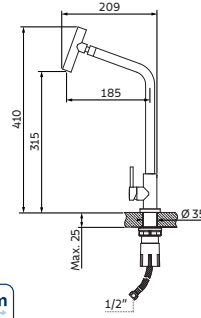
VERSA

Torneira de bancada
Worktop faucet / Grifo de mesada

94520/024*

Un. 1

Acetinado | Satin | Satinado



Itens inclusos | Items included | Incluye:

1 mangueira flexíveis de 50 cm

1 flexible hose of 50 cm

1 manguera flexible de 50 cm



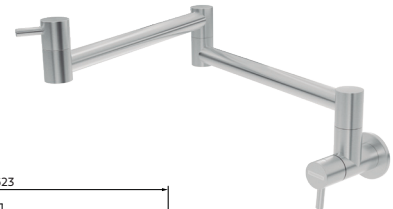
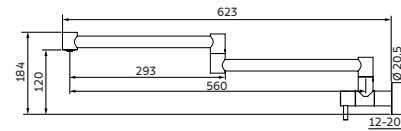
FLEXION WALL

Torneira articulada de parede
Articulated wall faucet /
Grifo de parede articulado

94520/033*

Un. 1

Acetinado | Satin | Satinado





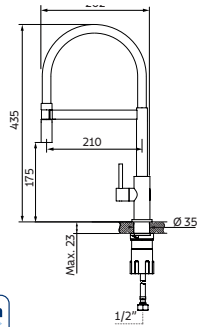
VERSATILE BLACK

Torneira de bancada
Worktop faucet / Grifo de mesada

94520/035*

Un. 1

Acetinado | Satin | Satinado



Itens inclusos | Items included | Incluye:
1 mangueira flexíveis de 50 cm
1 flexible hose of 50 cm
1 manguera flexible de 50 cm



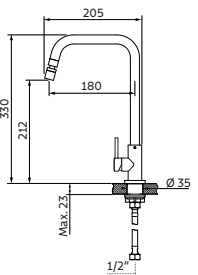
ANGOLARE

Torneira de bancada
Worktop faucet / Grifo de mesada

94520/020*

Un. 1

Acetinado | Satin | Satinado



Itens inclusos | Items included | Incluye:
1 mangueira flexíveis de 50 cm
1 flexible hose of 50 cm
1 manguera flexible de 50 cm



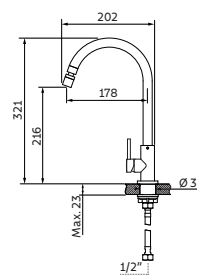
ARKO

Torneira de bancada
Worktop faucet / Grifo de mesada

94520/017*

Un. 1

Acetinado | Satin | Satinado



Itens inclusos | Items included | Incluye:
1 mangueira flexíveis de 50 cm
1 flexible hose of 50 cm
1 manguera flexible de 50 cm

TRITURADOR DE RESÍDUOS ALIMENTARES

Food waste disposer | Triturador de desperdicios de alimentos



220 V | 50 - 60 Hz | 560 W | 1,4 L

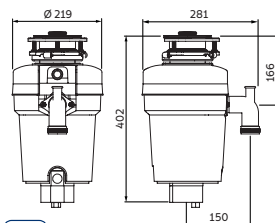
94522/003*

Un. 1

127 V | 50 - 60 Hz | 560 W | 1,4 L

94522/005*

Un. 1



Potência nominal: 0,75 HP
Uma das maiores potências da categoria.

Power rating: 0.75 HP
One of the most powerful units in this category.

Potencia nominal: 0,75 HP
Una de las mayores potencias de su categoría.



Produto certificado cfe. OCP-0029, UL, Segurança Compulsório, Inmetro.

4 ½"
Furo de válvula (Ø)
Hole for valve | Agujero válvula

33 mm
Furo do Air Switch (Ø)
Air Switch hole | Agujero Air Switch



Variedades de resíduos: desenvolvido especialmente para a trituração dos mais diversos resíduos, como cascas, sementes, ossos, etc.

Types of waste: specially designed for disposing of the different types of kitchen waste, such as fruit peel, seeds, bones, etc.


Variedades de residuos: desarrollado especialmente para trituración de los más diversos residuos, como cáscaras, semillas, huesos, etc.



Dispositivo auxiliar de segurança: para auxiliar na segurança ao empurrar os alimentos para dentro do triturador.

Auxiliary Safety Device: to safety aid when pushing food into the disposer.

Dispositivo auxiliar de seguridad: para garantizar la seguridad al empujar alimentos en el triturador.



Acionamento pneumático (Air Switch): totalmente higiênico e seguro, basta um clique para acionar e desligar o triturador de resíduos.

Air switch: completely safe and hygienic, press only once to activate or deactivate the garbage disposal unit.

Accionamiento neumático (Air Switch): totalmente higiênico y seguro, solo un clic para accionar y apagar el triturador de residuos.



Membrana de Proteção: proteção de borracha acoplada a saída da cuba para impedir que talheres caiam acidentalmente no interior do triturador, podendo danificar o produto e causar acidentes.

Rubber protection: preventing cutlery from falling into the shredder and returning of crushed waste.

Membrana protectora: protección de goma en la salida de la cubeta, que no permite la entrada de cubiertos en el triturador.

Quando o triturador é instalado em uma cuba com escape, é necessário adquirir a conexão.
 When the disposer is installed in a sink with overflow, it is necessary to purchase the connection.
 Cuando el triturador se instala en una cubeta con rebosadero, es necesario adquirir la conexión.



CONEXÃO FLEXÍVEL PARA ESCAPE E TRITURADOR
 Flexible connector for exhaust and waste disposer
 Conexión flexible para escape y triturador

94510/019*

Un. 1

Polipropileno - entrada e saída: rosca Ø 1 1/2"
 Polypropylene - inlet and outlet: thread Ø 1 1/2"
 Polipropileno - entrada y salida: rosca Ø 1 1/2"



Não é recomendado utilizar água quente enquanto o triturador estiver em funcionamento. A água fria manterá os resíduos e as gorduras sólidas para que o triturador possa eliminar todas as partículas. Todavia as partes internas do produto resistem a temperaturas de até 70 °C.

It is not recommended to use hot water while running the disposer. Cold water will keep waste and fats solid so the disposer can flush away particles.

No utilices agua caliente mientras el triturador esté en funcionamiento. El agua mantendrá los residuos y las grasas sólidas para que el triturador pueda eliminar todas las partículas.

Menor geração de lixo: com o triturador é possível reduzir o volume de resíduos alimentares, aumentando a praticidade na cozinha.

Generating less waste: with the garbage disposal, you can dispose of domestic food scraps quickly and efficiently.

Menos generación de residuos: con el triturador es posible destinar los residuos alimenticios domésticos de forma rápida y eficiente.



Conexão para lava-louças
 Connector for dishwasher
 Conexión para lavavajillas

Câmara com 3 estágios de trituração e elementos em aço inox. Adaptada para trituração de diferentes tipos de resíduos alimentares.

3-stage hopper chamber with stainless steel components. Adapted for grinding different types of food waste.

Cámara con 3 etapas de trituración y elementos en acero inoxidable. Adaptado para triturar diferentes tipos de desechos.



1º estágio
 step / etapa

Quebrar
 Break / Romper

2º estágio
 step / etapa

Rasgar
 Tear / Rajar

3º estágio
 step / etapa

Moer
 Grind / Moler



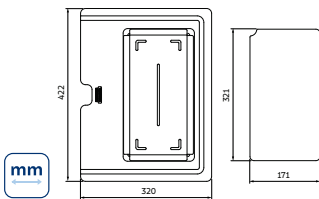
DESIGN COLLECTION
AISI 304
 1,0 ↓ (mm) ↑

KIT TÁBUA + CESTO
 Cutting board and colander kit
 Kit tabla y cesto colador

94530/033

Un. 1

Acetinado |



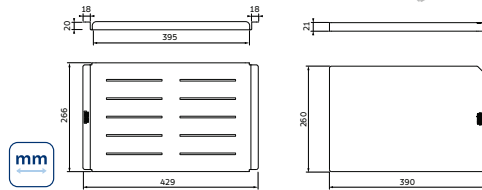

DESIGN COLLECTION
AISI 304
 1,0 ↓ (mm) ↑

KIT TÁBUA + BANDEJA
 Cutting board and tray
 Kit tabla y bandeja

94532/048

Un. 1

Acetinado | Satin | Satinado



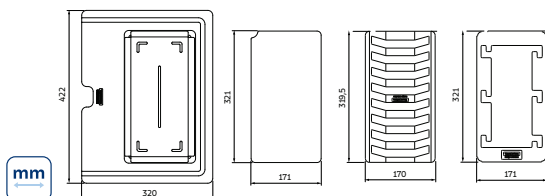

DESIGN COLLECTION
AISI 304
 1,0 ↓ (mm) ↑

KIT TÁBUA + ESCORREDORES
 Cutting board and drainers kit
 Kit tabla y escurridores

94530/032

Un. 1

Acetinado | Satin | Satinado



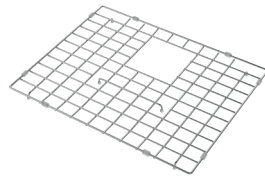
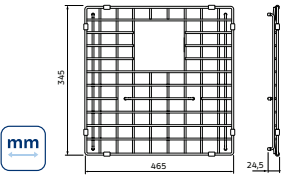
DESIGN COLLECTION
AISI 304
 4,5 ↓ (mm) ↑

GRADE P/ QUADRUM 50
 Wire tray | Rejilla

94528/035

Un. 1

Polido | Plished | Pulido



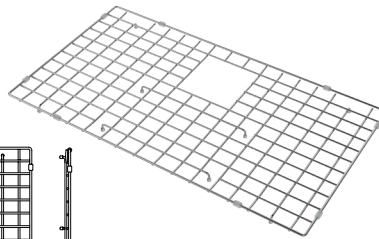
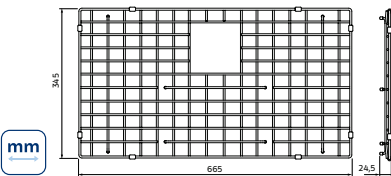
DESIGN COLLECTION
AISI 304
 4,5 ↓ (mm) ↑

GRADE P/ QUADRUM 70
 Wire tray | Rejilla

94528/036

Un. 1

Polido | Plished | Pulido



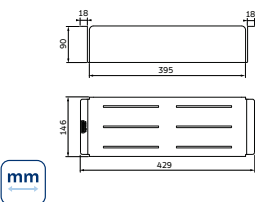
DESIGN COLLECTION
AISI 304
 1,0 ↓ (mm) ↑

CESTO COADOR
 Colander | Cesto colador

94532/047

Un. 1

Acetinado | Satin | Satinado




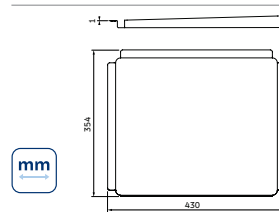
DESIGN COLLECTION
AISI 304
 1,0 ↓ (mm) ↑

ESCORREDOR MÓVEL
 Drainer | Escurridor móvil
 QUADRUM

94532/024*

Un. 1

Acetinado | Satin | Satinado

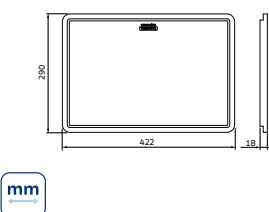


DESIGN COLLECTION
AISI 304
 1,0 ↓ (mm) ↑

TÁBUA
 Cutting board | Tabla
 QUADRUM

94530/035*

Un. 1




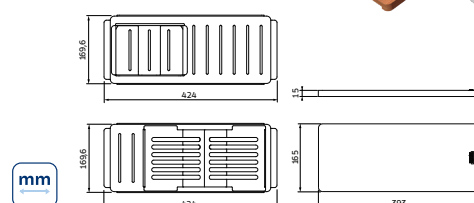
DESIGN COLLECTION
AISI 304
 1,0 ↓ (mm) ↑

KIT ESCORREDORES
 Drainers kit | Kit escurridores

94530/034*

Un. 1

Acetinado | Satin | Satinado





CESTO ARAMADO REGULÁVEL
Adjustable wire basket
Cesta en alambre regulable

94528/030*

Un. 1

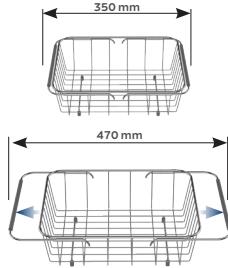
350 x 270 x 117 mm



Para cubas de 400 x 340 mm ou maiores
Com alça regulável

Fits bowls with 400 x 340 mm or greater
Transport handles

Sirve para Cubetas de 400 x 340 mm o mayor
Con alzas regulables



Compatível com diferentes tamanhos de cubas. Possibilita diversas formas de uso de acordo com a necessidade.

Compatible with different bowl sizes.
Many options of use according to desired use.

Compatible con diferentes tamaños de cubetas. Permite diversas formas de uso, de acuerdo a la necesidad.



CESTO ARAMADO
Wire basket
Cesta en alambre
MORGANA 60 FX

94528/031

Un. 1

432 x 200 x 160 mm



CESTO ARAMADO
Wire basket
Cesta en alambre
MORGANA MAXI 78 FX

94528/033

Un. 1

452 x 215 x 160 mm



CESTO COADOR
Colander
Cesto colador

94532/006

Un. 1 / 4

325 x 176 x 70 mm



SUPORE PARA ESPONJA
Holder for sponger
Soporte para esponja

94532/043

Un. 1 / 4

100 x 59 x 31 mm




ESCORREDOR DE PRATOS
Dish drainer
Escruidor de platos

94532/034

Un. 1

248 x 176 x 90 mm





TÁBUA
Cutting board / Tabla
MORGANA 60 FX

94530/037*

Un. 1

435 x 220 x 18 mm



TÁBUA
Cutting board / Tabla
MORGANA MAXI 78 FX

94530/038*

Un. 1

451 x 220 x 18 mm



TÁBUA
Cutting board / Tabla
MORGANA 60 FX

94530/016

Un. 1

435 x 410 x 18 mm



TÁBUA PARA PIAS E CUBAS
Cutting board for sinks and bowls
Tabla para fregaderos y cubetas

94530/006

Un. 1

420 x 360 x 18 mm



TÁBUA
Cutting board / Tabla
DORA 50 BL

94530/036*

Un. 1

390 x 420 x 18 mm



ESCORREDOR FLEXÍVEL
Flex drainer
Escurridor flexible

94532/025*

Un. 1

500 x 330 x 9,5 mm





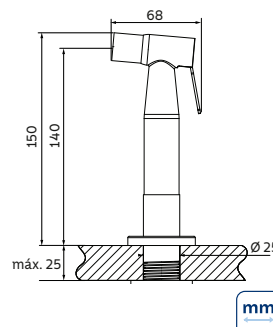
DUCHA MANUAL

Side spray for kitchen | Ducha de mano

●	●
94516/000*	94516/001*
Un. 1	Un. 1
Acetinado Satin Satinado	Black Matte



NEW



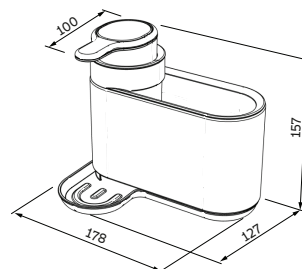
Acompanha mangueira flexível: 150 cm
Flexible hose included: 150 cm
Viene con manguera flexible de: 150 cm



SUPORE DE ESPONJA COM DOSADOR DE SABÃO

Sponge holder with liquid soap dispenser
Porta esponja con dispensador de jabón líquido

250 ml
94532/045*
Un. 1



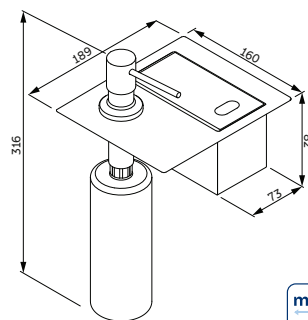
Recipiente em plástico ABS com capacidade de 250 ml
ABS plastic container with 250 ml capacity
Recipiente en plástico ABS con capacidad de 250 ml



PORTA ESPONJA COM TAMPA E DOSADOR DE SABÃO DE EMBUTIR

Sponge holder with liquid soap dispenser
Porta esponja con dispensador de jabón líquido

500 ml
94532/027
Un. 1



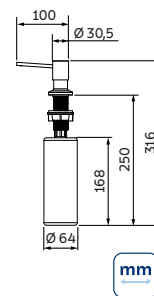
Recipiente em plástico com capacidade de 500 ml
Plastic container with 500 ml capacity
Recipiente en plástico on capacidad de 250 ml



DOSADOR DE SABÃO LÍQUIDO
Liquid soap dispenser / Dispensador de jabón líquido



500 ml			
●	●	●	●
94517/004*	94517/007*	94517/514*	94517/314*
Un. 1/6	Un. 1	Un. 1	Un. 1
Acetinado Satin / Satinado	Eletroforese Eletrophoresis / Electroforesis	PVD	PVD



INOX



BLACK MATTE

NEW



INTENSE BLACK



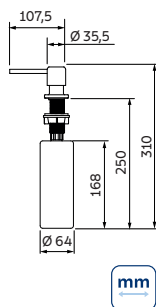
LIGHT GOLD

Dimensões da furação para instalação: Ø 35 mm.
Hole size for installation: Ø 35 mm.
Dimensiones del agujero para instalación: Ø 35 mm.



SQUARE

500 ml
94517/006*
Un. 1
Acetinado Satin / Satinado



Dimensões da furação para instalação: Ø 35 mm.
Hole size for installation: Ø 35 mm.
Dimensiones del agujero para instalación: Ø 35 mm.



RECIPIENTE PARA DOSADOR DE SABÃO

Container for liquid soap dispenser /
Envase para dispensador de jabón líquido

500 ml
93992/794*
Un. 1
220 x Ø 64 mm



Plástico polietileno. Acompanha o tubo coletor de sabão.
Polyethylene plastic. Soap collector tube included.
Plástico polietileno. Viene con tubo colector de jabón.

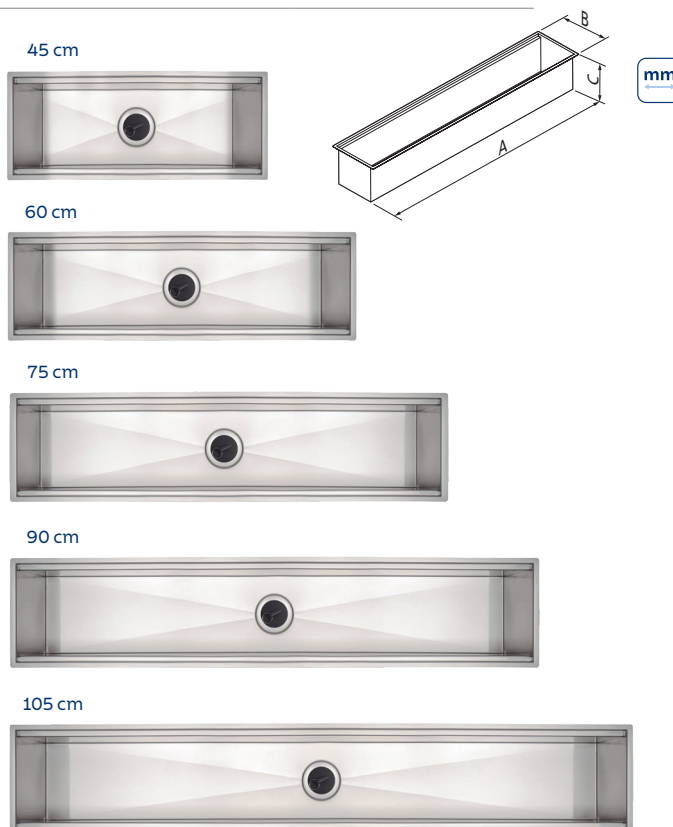




CANAIS ORGANIZADORES

Workstation sinks channels | Canaletas húmedas

45 cm	60 cm	75 cm	90 cm	105 cm
94534/000*	94534/001*	94534/004*	94534/002*	94534/003*
Un. 1				
Acetinado Satin Satinado				
470 x 184 x 140	620 x 184 x 140	770 x 184 x 140	920 x 184 x 140	1070 x 184 x 140
Válvula inclusa Valve included Válvula incluida				



ACESSÓRIOS COMPATÍVEIS

Compatible accessories | Accesorios compatibles

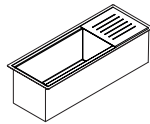
Un. 1			
Acetinado Satin Satinado			
ESCORREDOR PROFUNDO <i>Deep drainer</i> Escurreidor hondo	ESCORREDOR PROFUNDO <i>Deep drainer</i> Escurreidor hondo	ESCORREDOR <i>Drainer</i> Escurreidor	ESCORREDOR <i>Drainer</i> Escurreidor
94534/120	94534/121	94534/122	94534/123
149 x 162 x 120 mm	299 x 162 x 120 mm	149 x 162 x 9 mm	299 x 162 x 9 mm
			
PORTA TALHERES <i>Cutlery holder</i> Portacubiertos	ESCORREDOR DE PRATOS <i>Dish rack</i> Escurreidor de platos	PORTA ESPONJA COM TAMP A E DOSADOR DE SABÃO - 200 ml <i>Sponge container with lid and liquid soap dispenser - 200 ml</i> Soporte de esponja con tapa y dispensador de jabón - 200 ml	
94534/124	94534/125	94534/126	
149 x 162 x 120 mm	299 x 162 x 38,3 mm	149 x 162 x 82 mm	



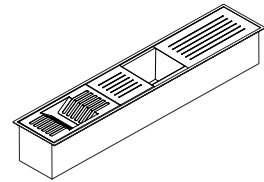
Qual a quantidade de acessórios que podem ser usados nos Canais Organizadores?

Accessory options / Variaciones de accesorios

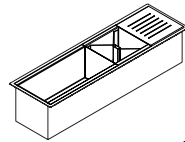
94534/000* | 3 x 149 mm
1 x 299 mm + 1 x 149 mm



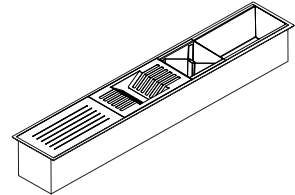
94534/002* | 3 x 299 mm
2 x 299 mm + 2 x 149 mm
1 x 299 mm + 4 x 149 mm
6 x 149 mm



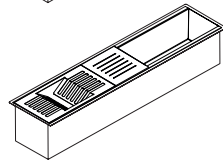
94534/001* | 2 x 299 mm
1 x 299 mm + 2 x 149 mm
4 x 149 mm



94534/003* | 3 x 299 mm + 1 x 149 mm
2 x 299 mm + 3 x 149 mm
1 x 299 mm + 5 x 149 mm
7 x 149 mm



94534/004* | 5 x 149 mm
2 x 299 mm + 1 x 149 mm
1 x 299 mm + 3 x 149 mm



Quer uma dica de quais acessórios usar no seu canal organizador?

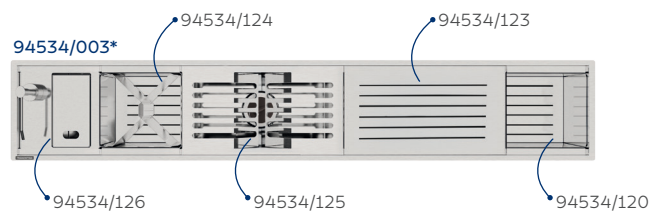
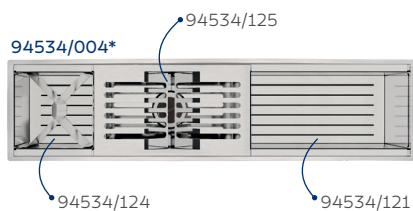
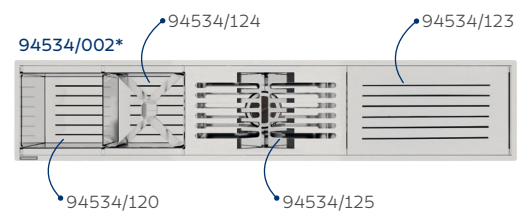
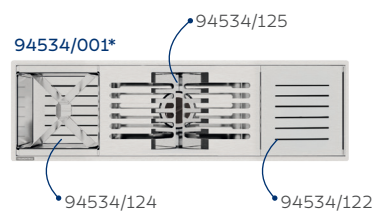
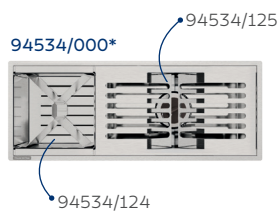
A Tramontina criou sugestões dos acessórios ideais para todos os tamanhos de Canal Organizador.

Do you want tips of which accessories to use on your workstation sink channel?

Tramontina created suggestions of the ideal accessories for all workstation sinks channels sizes.

¿Quiere una sugerencia de que accesorios usar en su canaleta húmeda?

Tramontina creó sugerencias de los accesorios ideales para todos los tamaños de canaletas húmedas.





LIXEIRA DE EMBUTIR COM ACIONAMENTO POR SENSOR

Built-in trash bins with sensor activation | Basureros de empotrar con accionamiento por sensor



DESIGN COLLECTION

FLUSH

SEMI FLUSH

AISI 304

0,4 ↓ (mm) ↑

Tampa Lid Tapa

NEXT

5 L



94518/305*

94518/306*

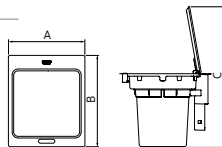
Un. 1

Acetinado | Satin | Satinado

Black Matte

10 - 15 L

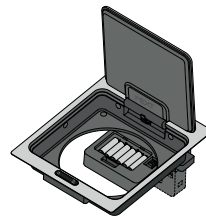
261 x 312 x 480



mm

Possui duas formas de funcionamento:

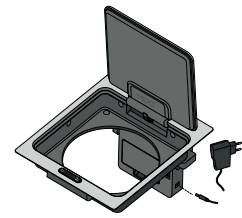
It has two working condition methods: | Tiene dos formas de funcionamiento:



Funcionamento com seis pilhas AA (não inclusas).

It works with 6 AA batteries (not included).

Funciona con 6 pilas AA (no incluídas).



É possível ligar a lixeira a uma fonte de energia elétrica, entrada Bivolt.

The waste bin can be connected to an electrical power source, input Dual Volt.

Es posible conectar el basurero a una fuente de energía eléctrica, entrada Bivolt.

Possui duas formas de instalação:

It has two installation methods: | Tiene dos formas de instalación:



Kit 94532/115 não incluso. Flush (alinhada ao tampo).

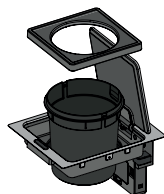
Kit 94532/115 not included. Flush (leveled with the countertop).

Kit 94532/115 no incluido. Flush (nivelada com la mesada).



Semi-Flush (por cima do tampo). Semi-flush (over the countertop).

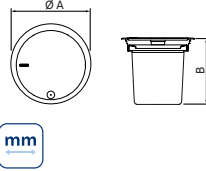
Semi-flush (donde la superficie queda por arriba de la mesada).



NEW **PRIME** **SEMI FLUSH** **AISI 304** **0,4 ↓ (mm) ↑** **Tampa Lid Tapa**

CLEAN ROUND CLICK

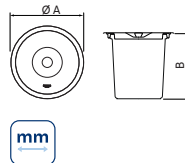
5 L
94518/006*
Un. 1
Acetinado | Satin | Satinado
10 - 15 L
Ø 282 x 249



PRIME **SEMI FLUSH** **AISI 304** **0,8 ↓ (mm) ↑** **Tampa Lid Tapa**

CLEAN ROUND

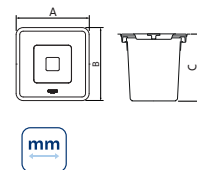
5 L
94518/005
Un. 1
Escovado | Brushed | Cepillado
10 - 15 L
Ø 249 x 222



PRIME **FLUSH** **SEMI FLUSH** **AISI 304** **0,8 ↓ (mm) ↑** **Tampa Lid Tapa**

CLEAN SQUARE

5 L
94518/205
Un. 1
Acetinado | Satin | Satinado
10 - 15 L
248 x 248 x 228,5



Kit 94532/205 não incluso.
Flush (alinhada ao tampo).

Kit 94532/205 not included.
Flush (leveled with the countertop).

Kit 94532/205 no incluido.
Flush (nivelada com la mesada).

DESIGN
COLLECTION

VÁLVULA DE Ø 4 1/2" TDC Ø 4 1/2" valve | Válvula de Ø 4 1/2"

94510/030*

Un. 1

Aço inox AISI 304 + polipropileno - rosca Ø 1 1/2"
AISI 304 stainless steel + polypropylene - thread Ø 1 1/2"
Acero inoxidable AISI 304 + polipropileno - rosca Ø 1 1/2"



DESIGN
COLLECTION

VÁLVULA DE Ø 4 1/2" TDC COM ESCAPE Ø 4 1/2" valve with overflow Válvula de Ø 4 1/2" con rebolsadero

94510/031*

Un. 1

Aço inox AISI 304 + polipropileno - rosca Ø 1 1/2"
AISI 304 stainless steel + polypropylene - thread Ø 1 1/2"
Acero inoxidable AISI 304 + polipropileno - rosca Ø 1 1/2"



DESIGN
COLLECTION

TAMPA INOX VÁLVULA DE Ø 4 1/2" TDC Ø 4 1/2" steel lid Tapa en acero inoxidable de Ø 4 1/2"

94510/032*

Un. 1

Aço inox AISI 304
AISI 304 stainless steel
Acero inoxidable AISI 304



TAMPA INOX VÁLVULA DE Ø 4 1/2" Ø 4 1/2" steel lid Tapa en acero inoxidable de Ø 4 1/2"

94510/024* - PRIME

94510/011* - PERFECTA

94510/029* - PERFECTA

Un. 12

Aço inox AISI 304
AISI 304 stainless steel
Acero inoxidable AISI 304



/024



/011



/029

PERFECTA

VÁLVULA DE Ø 4 1/2" Ø 4 1/2" valve | Válvula de Ø 4 1/2"

94510/027*

Un. 3 / 50

Aço inox AISI 304 + polipropileno - rosca Ø 1 1/2"
AISI 304 stainless steel + polypropylene - thread Ø 1 1/2"
Acero inoxidable AISI 304 + polipropileno - rosca Ø 1 1/2"



PERFECTA

VÁLVULA DE Ø 4 1/2" COM ESCAPE Ø 4 1/2" valve with overflow Válvula de Ø 4 1/2" con rebolsadero

94510/033*

Un. 2 / 50

Aço inox AISI 304 + polipropileno - rosca Ø 1 1/2"
AISI 304 stainless steel + polypropylene - thread Ø 1 1/2"
Acero inoxidable AISI 304 + polipropileno - rosca Ø 1 1/2"



STANDARD

VÁLVULA DE Ø 3" Ø 3" valve | Válvula de Ø 3"

94510/000*

Un. 6 / 50

Aço inox AISI 304 + polipropileno - rosca Ø 1 1/2"
AISI 304 stainless steel + polypropylene - thread Ø 1 1/2"
Acero inoxidable AISI 304 + polipropileno - rosca Ø 1 1/2"



STANDARD

VÁLVULA DE Ø 3" COM ESCAPE Ø 3" valve with overflow Válvula de Ø 3" con rebolsadero

94510/001*

Un. 3 / 50

Aço inox AISI 304 + polipropileno - rosca Ø 1 1/2"
AISI 304 stainless steel + polypropylene - thread Ø 1 1/2"
Acero inoxidable AISI 304 + polipropileno - rosca Ø 1 1/2"



NEW

STANDARD



VÁLVULA DE Ø 3 1/2" Ø 3 1/2" valve | Válvula de Ø 3 1/2"

94510/034

Un. 6 / 50

Aço inox AISI 201 + polipropileno - rosca Ø 1 1/2"
AISI 201 stainless steel + polypropylene - thread Ø 1 1/2"
Acero inoxidable AISI 201 + polipropileno - rosca Ø 1 1/2"



NEW

STANDARD



TAMPA INOX VÁLVULA DE Ø 3 1/2" Ø 3 1/2" steel lid Tapa en acero inoxidable de Ø 3 1/2"

94510/035

Un. 12

Aço inox AISI 201
AISI 201 stainless steel
Acero inoxidable AISI 201






SIFÃO SIMPLES COMPACTO

Compact single trap
Sifón simple compacto

94525/011*

Un. 3 / 35

Polipropileno - entrada: rosca Ø 1 1/2" | saída: tubo Ø 40 mm
Polypropylene - inlet: thread Ø 1 1/2" | outlet: pipe Ø 40 mm
Polipropileno - entrada: rosca Ø 1 1/2" | saída: tubo Ø 40 mm



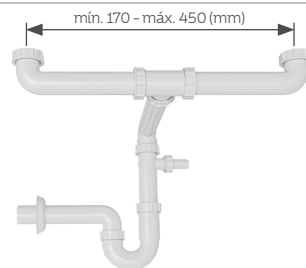
SIFÃO DUPLO COMPACTO

Compact double trap
Sifón doble compacto

94525/012*

Un. 3 / 25

Polipropileno - entrada: rosca Ø 1 1/2" | saída: tubo Ø 40 mm
Polypropylene - inlet: thread Ø 1 1/2" | outlet: pipe Ø 40 mm
Polipropileno - entrada: rosca Ø 1 1/2" | saída: tubo Ø 40 mm



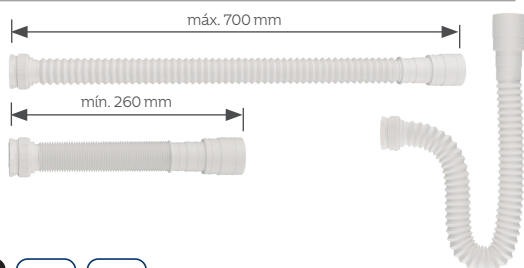
SIFÃO FLEXÍVEL

Flexible trap
Sifón flexible

94525/006

Un. 3 / 50

Polipropileno - entrada: tubo Ø 1 1/2", Ø 1 1/4" e Ø 7/8" | saída: DN 38, DN 40, DN 48 e DN 50
Polypropylene - inlet: pipe Ø 1 1/2", Ø 1 1/4" e Ø 7/8" | outlet: DN 38, DN 40, DN 48 e DN 50
Polipropileno - entrada: tubo Ø 1 1/2", Ø 1 1/4" e Ø 7/8" | saída: DN 38, DN 40, DN 48 e DN 50



SIFÃO DUPLO FLEXÍVEL

Flexible double trap
Sifón doble flexible

94525/007

Un. 3 / 50

Polipropileno - entrada: tubo Ø 1 1/2", Ø 1 1/4" e Ø 7/8" | saída: DN 38, DN 40, DN 48 e DN 50
Polypropylene - inlet: pipe Ø 1 1/2", Ø 1 1/4" e Ø 7/8" | outlet: DN 38, DN 40, DN 48 e DN 50
Polipropileno - entrada: tubo Ø 1 1/2", Ø 1 1/4" e Ø 7/8" | saída: DN 38, DN 40, DN 48 e DN 50



AISI 304


1,0 (mm)

RALOS NEW SLIM

New Slim grating | Rejillas New Slim

60 cm	80 cm	90 cm	100 cm
94535/116	94535/118	94535/119	94535/120
Un. 1			
Acetinado Satin / Satinado			
600 x 70 x 33	800 x 70 x 33	900 x 70 x 33	1000 x 70 x 33


60 cm





80 cm



90 cm



100 cm



Inclui válvula e joelho com saída de Ø 40 mm.
Includes waste and knuckle bend pipe with Ø 40 mm outlet.
Incluye válvula y codo con salida de Ø 40 mm.



RALOS OCULTOS (PARA SEREM REVESTIDOS COM PORCELANATO)

Grating with hidden cover (to be covered with porcelain tile)


Rejillas ocultas (para revestir con porcelanato)

NEO HIDDEN H 10	NEO HIDDEN H 15	NEO HIDDEN S 10	NEO HIDDEN S 15	NEO HIDDEN H 7,5 x 70	NEO HIDDEN H 7,5 x 80	NEO HIDDEN H 7,5 x 120
94535/301*	94535/302*	94535/311*	94535/312*	94535/305*	94535/306*	94535/307*
1 / 20	1 / 20	1 / 20	1 / 20	1 / 10	1 / 10	1 / 10
A:100 x B:100 x C:76	A:150 x B:150 x C:78	A:100 x B:100 x C:77	A:150 x B:150 x C:77	A:700 x B:75 x C:87	A:800 x B:75 x C:89	A:1200 x B:75 x C:96

NEO HIDDEN H 10




NEO HIDDEN H 15



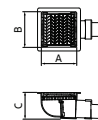
NEO HIDDEN S 10



NEO HIDDEN S 15



NEO HIDDEN H



NEO HIDDEN S



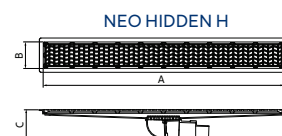
NEO HIDDEN H 7,5 x 70



NEO HIDDEN H 7,5 x 80



NEO HIDDEN H 7,5 x 120



Ralos em PVC com tampa oculta.
PVC grating with hidden cover.
Rejillas de PVC con tapa oculta.



RALOS COM TAMPA EM AÇO INOX

Grating with stainless steel cover | Rejillas con tapa en acero inoxidable

NEO SQUARE H 10	NEO SQUARE H 15	NEO SQUARE S 10	NEO SQUARE S 15	NEO SLIM H 7,5 x 70	NEO SLIM H 7,5 x 80	NEO SLIM H 7,5 x 120
94535/303*	94535/304*	94535/313*	94535/314*	94535/308*	94535/309*	94535/310*
1 / 20	1 / 20	1 / 20	1 / 20	1 / 10	1 / 10	1 / 10
Acetinado Satin Satinado						
A:100 x B:100 x C:88	A:150 x B:150 x C:90	A:100 x B:100 x C:89	A:150 x B:150 x C:89	A:700 x B:75 x C:99	A:800 x B:75 x C:101	A:1200 x B:75 x C:108

NEO SQUARE H 10



NEO SQUARE H 15



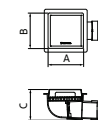
NEO SQUARE S 10



NEO SQUARE S 15



NEO SQUARE H



NEO SQUARE S



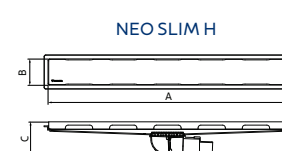
NEO SLIM H 7,5 x 70



NEO SLIM H 7,5 x 80



NEO SLIM H 7,5 x 120



Ralos em PVC com tampa em aço inox.
PVC grating with stainless steel cover.
Rejillas de PVC con tapa en acero inoxidable.

MAIOR VAZÃO


Ø 50 mm: 78 L/min | Ø 40 mm: 62 L/min
Evita transbordamentos, mesmo com o uso de chuveiros de alta vazão.

HIGH FLOW CAPACITY

Ø 50 mm: 78 L/min | Ø 40 mm: 62 L/min
Prevents overflow, even when using high-flow showers.

ALTA CAPACIDAD DE DRENAJE

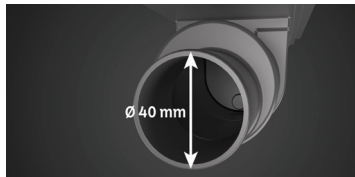
Ø 50 mm: 78 L/min | Ø 40 mm: 62 L/min
Evita desbordamientos, incluso con el uso de duchas de alta capacidad.



VÁLVULA AUTOMÁTICA ANTI-RETORNO
Impede a passagem de insetos.

AUTOMATIC ANTI-RETURN VALVE
Blocks insects from returning.


VÁLVULA AUTOMÁTICA ANTIRRETORNO
Impide el paso de insectos.



BUCHA DE REDUÇÃO 50/40 MM
Possibilita redução para tubos de Ø 40 mm.
*para modelos "H".

50/40 MM REDUCER BUSHING
Allows reduction to Ø 40 mm pipes.
* for "H" models.

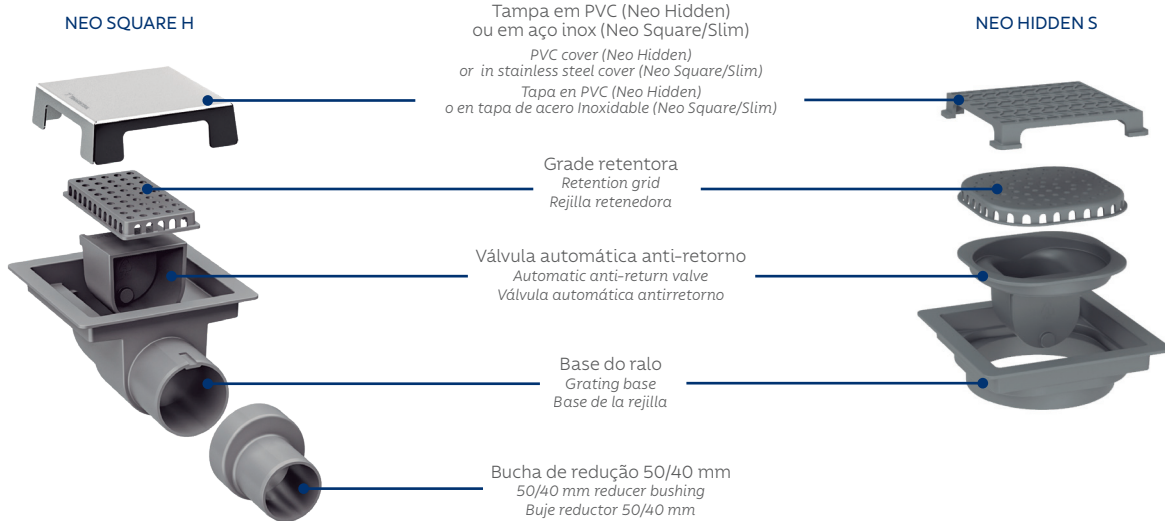
BUJE REDUCTOR 50/40 MM
Permite la reducción para tuberías de Ø 40 mm.
*para modelos "H".



GRADE RETENTORA
Evita entupimentos e protege objetos de serem perdidos.

RETENTION GRID
Prevents clogs and protects small objects from being lost.

REJILLA RETENEDORA
Previene obstrucciones y protege objetos pequeños de perderse.



BANHEIRO
Bathroom
Baño



LAVANDERIA
Laundry
Lavadero



ÁREA EXTERNA
External area
Área externa




Confira a playlist completa sobre os Ralos Neo
Check out the complete playlist about Neo Grating
Consulta la lista de reproducción completa sobre Rejillas Neo

NEO HIDDEN H | NEO SQUARE/SLIM H:

NEO HIDDEN H 10	NEO HIDDEN H 15	NEO HIDDEN H 7,5 x 70	NEO HIDDEN H 7,5 x 80	NEO HIDDEN H 7,5 x 120
94535/301*	94535/302*	94535/305*	94535/306*	94535/307*
NEO SQUARE H 10	NEO SQUARE H 15	NEO SLIM H 7,5 x 70	NEO SLIM H 7,5 x 80	NEO SLIM H 7,5 x 120
94535/303*	94535/304*	94535/308*	94535/309*	94535/310*

POSSIBILIDADE DE INSTALAÇÃO | INSTALLATION POSSIBILITY | OTRA INSTALACIÓN:

A: Ralos instalados longe da caixa sifonada.
 A: Gratings installed far from the siphon box.
 A: Rejillas instalados lejos de la caja sifónica.




Caixa sifonada
 Siphon box
 Caja de sifón

OUTRAS POSSIBILIDADES DE INSTALAÇÃO | OTHER INSTALLATION POSSIBILITIES | OTRAS POSIBILIDADES DE INSTALACIÓN:


Para os formatos de instalação B e C descritos a seguir, os ralos TIPO "H" devem ser modificados através de cortes conforme indicado abaixo:
 For installation formats B and C described below, TYPE "H" gratings must be modified through cuts as indicated below:
 Para los formatos de instalación B y C descritos a continuación, las rejillas TIPO "H" deben modificarse mediante cortes según se indica a continuación:



Ralo tipo "H"
 "H" type drain grating
 Rejilla tipo "H"



Ralo tipo "H" com marcação do corte
 "H" type drain grating with cut marking
 Rejilla tipo "H" con marcación de corte



A parte cortada pode ser descartada
 The cut part can be discarded
 La parte cortada puede desecharse




Vista lateral após o corte
 Side view after cutting
 Vista lateral después del corte



Vista topo após o corte
 Top view after cutting
 Vista superior después del corte

Após o corte finalizado, reinstale a válvula automática anti-retorno conforme indicado abaixo:
 After the cut is completed, reinstall the automatic anti-backflow valve as indicated below:
 Después de finalizar el corte, reinstale la válvula automática antirretorno según se indica a continuación:





B: Ralo cortado e instalado longe da caixa sifonada.
B: Cut drain grating installed far from the siphon box.
B: Rejilla cortada instalada lejos de la caja sifónica.

Ralo tipo "S" ou tipo "H" após o corte
 "S" or "H" type drain grating after cutting
 Rejilla tipo "S" o tipo "H" después del corte

Ralo tipo "S"
 "S" type drain grating
 Rejilla tipo "S"



C: Ralo cortado e instalado diretamente sobre o prolongamento vertical da caixa sifonada.
C: Cut drain grating installed directly over the vertical extension of the siphon box.
C: Rejilla cortada instalada directamente sobre la prolongación vertical de la caja sifónica.

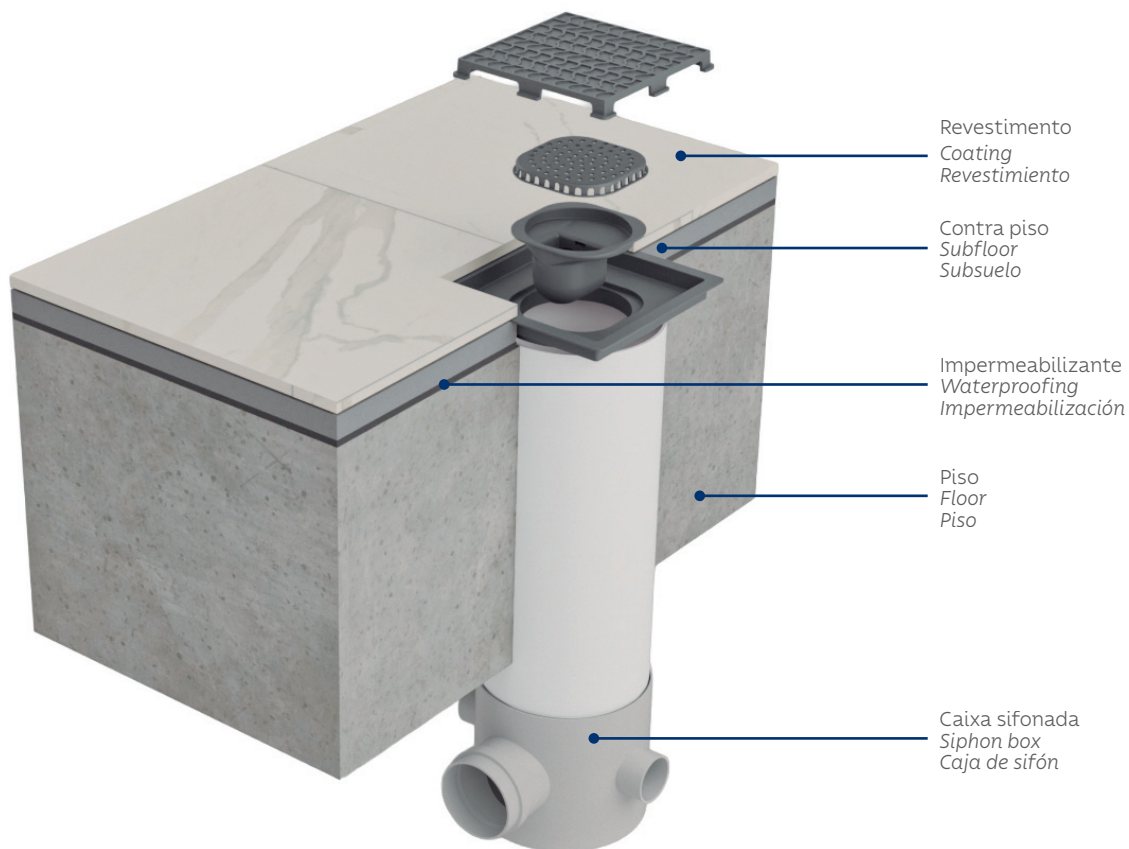


NEO HIDDEN S | NEO SQUARE S:

NEO HIDDEN S10	NEO HIDDEN S15	NEO SQUARE S10	NEO SQUARE S15
94535/311*	94535/312*	94535/313*	94535/314*

D: Ralo tipo "S" instalado diretamente sobre o prolongamento vertical da caixa sifonada:
 D: "S" type drain installed directly over the vertical extension of the siphon box:

D: Desagüe tipo "S" instalado directamente sobre la prolongación vertical de la caja sifónica:



E: Ralo tipo "S" instalado afastado da caixa sifonada.

E: "S" type drain installed away from the siphon box.


E: Desagüe tipo "S" instalado separado de la caja sifónica.



Vista em corte do ralo tipo "S" instalado diretamente sobre o prolongamento vertical da caixa sifonada.
 Section view of the "S" type drain grating installed directly over the vertical extension of the siphon box.
 Vista en corte de la rejilla tipo "S" instalada directamente sobre la prolongación vertical de la caja sifónica.



NEO HIDDEN S 10	NEO HIDDEN S 15	NEO SQUARE S 10	NEO SQUARE S 15
Ø 100	Ø 100 Ø 150	Ø 100	Ø 100 Ø 150





SPRAY DE LIMPEZA PARA AÇO INOX

Cleaning spray for stainless steel
Spray de limpieza para acero inoxidable

SUPERINOX
300 ml
94537/003
Un. 12



PASTA DE LIMPEZA PARA AÇO INOX

Cleaning paste for stainless steel
Removedor de manchas para acero inoxidable

200 g
94537/000
Un. 12



PASTA DE LIMPEZA PARA SUPERFÍCIES DE VIDRO E VITROCERÂMICAS

Cleaning paste for glass surfaces or glass ceramic | Pasta de limpieza para superficies de vidrio o vitrocerámicas

200 g
94537/005
Un. 12



Ref.:	Pág.										
93040/526	69	93434/602	70	93913/133	15	94020/107	48	94510/029	102	94532/043	94
93040/527	69	93434/612	70	93914/102	18	94020/202	48	94510/030	102	94532/044	73
93041/526	69	93435/605	65	93914/103	18	94020/203	48	94510/031	102	94532/045	96
93041/527	69	93440/602	70	93914/123	18	94020/207	48	94510/032	102	94532/046	85
93041/556	69	93444/602	71	93924/103	17	94022/102	48	94510/033	102	94532/047	93
93041/557	69	93445/600	65	93929/103	17	94022/107	48	94510/034	102	94532/048	92
93041/557	69	93445/601	65	93931/405	27	94022/202	48	94510/035	102	94532/049	74
93042/526	69	93445/605	65	93931/602	27	94022/206	48	94516/000	96	94534/000	98
93042/527	69	93446/600	65	93932/405	26	94022/207	48	94516/001	96	94534/001	98
93055/602	70	93446/601	65	93932/505	26	94024/102	49	94517/004	97	94534/002	98
93057/507	68	93446/605	65	93932/605	26	94024/103	49	94517/006	97	94534/003	98
93058/507	69	93450/605	66	93933/405	26	94024/105	49	94517/007	97	94534/004	98
93059/507	69	93451/605	66	93933/505	26	94024/107	49	94517/314	37-97	94534/120	98
93073/507	68	93801/122	23	93933/605	26	94024/202	49	94517/514	37-97	94534/121	98
93086/602	70	93801/182	23	93934/405	27	94024/203	49	94518/005	101	94534/122	98
93087/602	70	93801/152	23	93934/605	27	94024/205	49	94518/006	101	94534/123	98
93089/507	68	93806/082	22	93935/405	27	94024/206	49	94518/205	101	94534/124	98
93105/601	66	93806/122	22	93935/605	27	94024/207	49	94518/305	100	94534/125	98
93105/602	66	93806/192	22	93943/500	29	94027/102	49	94518/306	100	94534/126	98
93106/601	66	93806/282	22	93943/502	29	94027/202	49	94520/017	89	94535/116	103
93106/602	66	93806/492	22	93943/505	29	94027/203	49	94520/020	89	94535/118	103
93107/602	66	93806/592	22	93943/535	29	94029/102	50	94520/021	83	94535/119	103
93111/601	66	93808/601	30	93944/500	29	94029/103	50	94520/022	80	94535/120	103
93111/602	66	93808/602	30	93944/502	29	94030/102	53	94520/024	88	94535/301	104
93112/602	71	93816/103	20	93944/505	29	94030/103	53	94520/026	86	94535/302	104
93113/602	71	93816/113	20	93944/535	29	94030/105	53	94520/027	83	94535/303	104
93117/602	71	93816/203	21	93946/103	16	94030/202	53	94520/028	86	94535/304	104
93120/602	71	93816/213	21	93946/123	16	94030/203	53	94520/029	82	94535/305	104
93121/602	71	93816/303	20	93992/794	97	94030/205	53	94520/030	79	94535/306	104
93125/602	70	93816/313	20	94000/103	39	94031/112	52	94520/031	79	94535/307	104
93128/602	71	93816/503	21	94000/112	43	94032/102	53	94520/032	80	94535/308	104
93129/602	71	93816/513	21	94000/303	37	94032/205	53	94520/033	88	94535/309	104
93133/602	71	93816/533	21	94000/503	37	94033/112	52	94520/034	82	94535/310	104
93136/602	71	93816/603	21	94000/903	39	94039/112	52	94520/035	89	94535/311	104
93137/602	71	93816/613	21	94001/903	15	94061/400	53	94520/036	84	94535/312	104
93141/602	70	93823/612	30	94004/103	38	94062/102	53	94520/037	81	94535/313	104
93144/602	71	93827/602	24	94004/112	42	94062/402	53	94520/038	78	94535/314	104
93145/602	71	93840/500	28	94005/103	38	94062/412	53	94520/039	78	94537/000	110
93146/602	70	93840/502	28	94005/112	42	94071/507	47	94520/040	84	94537/003	110
93148/602	70	93840/505	28	94006/103	38	94073/507	47	94520/313	37-81	94537/005	110
93149/602	70	93840/600	24	94006/112	42	94075/507	47	94520/513	37-81	95000/004	75
93151/602	70	93840/601	24	94006/903	39	94081/500	51	94522/003	90	95000/005	75
93410/500	67	93840/602	24	94007/103	38	94081/505	51	94522/005	90		
94410/501	67	93840/608	24	94007/112	43	94081/556	51	94525/006	103		
93410/505	67	93844/602	31	94007/313	37	94083/500	51	94525/007	103		
93412/500	67	93845/601	25	94007/513	37	94083/556	51	94525/011	103		
93412/501	67	93845/602	25	94008/103	40	94085/500	51	94525/012	103		
93412/505	67	93848/500	28	94008/133	40	94085/505	51	94526/000	85		
93412/592	71	93848/535	28	94008/143	40	94085/556	51	94528/030	94		
93412/594	71	93849/500	28	94008/163	41	94091/102	55	94528/031	94		
93412/602	71	93849/535	28	94008/183	41	94092/102	55	94528/033	94		
93412/694	71	93850/602	31	94009/103	40	94093/102	55	94528/035	93		
93415/500	67	93852/602	31	94009/113	40	94094/102	55	94528/036	93		
93415/602	71	93854/600	25	94009/133	41	94094/142	59	94530/006	95		
93420/500	67	93854/602	25	94010/202	46	94095/102	55	94530/016	95		
93420/501	67	93855/615	25	94012/202	46	94095/142	59	94530/032	92		
93420/505	67	93857/602	31	94014/202	46	94400/107	57	94530/033	92		
93420/602	71	93877/601	30	94016/102	45	94400/407	57	94530/034	93		
93422/500	67	93877/605	30	94016/103	45	94401/107	58	94530/035	93		
93422/501	67	93877/608	30	94016/152	45	94403/107	57	94530/037	95		
93422/505	67	93880/601	25	94017/112	44	94403/407	57	94530/038	95		
93422/602	71	93880/602	25	94017/113	44	94404/107	57	94532/006	94		
93425/500	67	93880/605	25	94017/122	44	94404/117	57	94532/024	93		
93425/602	71	93880/641	25	94017/123	44	94510/000	102	94532/025	95		
93430/500	67	93885/602	31	94018/112	45	94510/001	102	94532/027	96		
93430/505	67	93887/602	31	94018/113	45	94510/011	102	94532/031	74		
93434/505	67	93894/113	19	94020/102	48	94510/019	91	94532/034	94		
93434/507	67	93894/123	19	94020/103	48	94510/024	102	94532/038	73		
94434/557	71	93913/103	15	94020/105	48	94510/027	102	94532/039	73		

NEW

Lançamentos
New
Lanzamientos

AISI 304

Aço inox AISI 304
AISI 304 stainless steel
Acero inoxidable AISI 304

AISI 430

Aço inox AISI 430
AISI 430 stainless steel
Acero inoxidable AISI 430

↓
(mm) ↑

Espessura do aço (mm)
Thickness of stainless steel
Espesor del acero inoxidable

↓
(mm)

Profundidade da cuba (mm)
Depth of bowl
Profundidad de la cubeta

Pb

Não contém chumbo na composição
Lead-free composition
No contiene plomo en su composición

☔

Sistema anti-gotejamento
Non-drip system
Sistema antigoteo

☔

Com saída para água filtrada
With filtered water output
Con salida de agua filtrada



Instalação por cima
Top mount
Instalación por arriba



Instalação por baixo
Undermount
Instalación bajo poner



Instalação Flush
Installation Flush
Instalación Flush



Instalação Semi-Flush
Installation Semi-Flush
Instalación Semi-Flush



Temperatura máxima
Maximum temperature
Temperatura máxima



Para água fria e quente
For cold and hot water
Para agua fría y caliente



Somente para água fria
Only cold water
Agua fría



Pias de apoio com espelho 50 mm
Lay-on sink: 50 mm back splash
Fregadero de sobreponer con espejo de 50 mm



Pias de apoio com espelho 28 mm
Lay-on sink with back splash of 28 mm
Fregadero de sobreponer con espejo de 28 mm



Pias de apoio sem espelho
Lay-on sink without back splash
Fregadero de sobreponer sin espejo



Pressão mínima
Minimum pressure
Presión mínima



Pressão máxima
Maximum pressure
Presión máxima



Jato normal
Normal jet
Chorro normal



Jato ducha
Hand sprayer jet
Chorro ducha

ACESSÓRIOS OPCIONAIS | Optional accessories | Accesorios opcionales

1		VÁLVULA Ø 3" Valve Válvula	94510/000	2		VÁLVULA Ø 3" COM ESCAPE Valve with overflow Válvula con rebolsadero	94510/001	3		VÁLVULA Ø 3 1/2" Valve Válvula	94510/034	4		VÁLVULA Ø 4 1/2" Valve Válvula	94510/027	5		VÁLVULA Ø 4 1/2" COM ESCAPE Valve with overflow Válvula con rebolsadero	94510/033	6		VÁLVULA Ø 4 1/2" TDC Valve Válvula	94510/030	7		VÁLVULA Ø 4 1/2" COM ESCAPE TDC Valve with overflow Válvula con rebolsadero	94510/031
8		SIFÃO FLEXÍVEL Flexible trap Sifón flexible	94525/006	9		SIFÃO SIMPLES COMPACTO Simple trap Sifón simple	94525/011	10		SIFÃO DUPLO COMPACTO Double trap Sifón doble	94525/012	11		TÁBUA Cutting board Tabla	94530/006	12		TÁBUA MORGANA 60 FX Cutting board Tabla	94530/016	13		TÁBUA DORA 50 BL Cutting board Tabla	94530/036	14		TÁBUA QUADRUM Cutting board Tabla	94530/035
15		CESTO ARAMADO MORGANA MAXI 78 FX Wire basket Cesta en alambre	94528/033	16		CESTO ARAMADO MORGANA 60 FX Wire basket Cesta en alambre	94528/031	17		SIFÃO DUPLO FLEXÍVEL Flexible double trap Sifón doble flexible	94525/007	18		CESTO ARAMADO Wire basket Cesta en alambre	94528/030	19		CESTO COADOR Colander Cesto colador	94532/006	20		CESTO COADOR Colander Cesto colador	94532/047	21		KIT TÁBUA + BANDEJA Cutting board and tray kit Kit tabla y bandeja	94532/048
22		KIT TÁBUA + ESCORREDORES Cutting board and drainers kit Kit tabla y escurridores	94530/032	23		KIT TÁBUA + CESTO Cutting board and colander kit Kit tabla y cesto colador	94530/033	24		KIT ESCORREDORES Drainers kit Kit escurridores	94530/034	25		ESCORREDOR FLEXÍVEL Flex drainer Escurridor flexible	94532/025	26		ESCORREDOR MÓVEL Mobil drainer Escurridor móvil	94532/024	27		GRADE PARA QUADRUM 50 Wire tray Rejilla	94528/035	28		GRADE PARA QUADRUM 70 Wire tray Rejilla	94528/036
29		DOSADOR DE SABÃO Soap dispenser Dispensador de jabón	94517/004	30		DOSADOR DE SABÃO Soap dispenser Dispensador de jabón	94517/006	31		DUCHA MANUAL INOX Hand sprayer Ducha de mano	94516/000	32		TÁBUA MORGANA 60 FX Cutting board Tabla	94530/037	33		TÁBUA MORGANA 78 FX Cutting board Tabla	94530/038								



TRAMONTINA TEEC S.A.

Rodovia BR-470/RS, km 230 | Bairro Triângulo
CEP 95185-000 | Carlos Barbosa | RS | Brasil
CNPJ 01.554.846/0001-36
Indústria Brasileira



TRAMONTINA.COM.BR

